

## OPINIA NIEZALEŻNEGO BIEGŁEGO REWIDENTA

**Dla Rady Nadzorczej Commercial Union Polska – Towarzystwa Funduszy Inwestycyjnych Spółki Akcyjnej**

1. Przeprowadziliśmy badanie załączonego sprawozdania finansowego za rok zakończony dnia 31 grudnia 2008 roku („okres sprawozdawczy”) Commercial Union Funduszu Inwestycyjnego Otwartego Aktywnej Alokacji („Fundusz”) z siedzibą w Warszawie, ul. Prosta 70, obejmującego:

- wprowadzenie do sprawozdania finansowego,
- zestawienie lokat sporządzone na dzień 31 grudnia 2008 roku w kwocie 3.644 tysięcy złotych,
- bilans sporządzony na dzień 31 grudnia 2008 roku, który wykazuje aktywa netto w kwocie 4.875 tysięcy złotych,
- rachunek wyniku z operacji za okres sprawozdawczy, wykazujący ujemny wynik z operacji w kwocie 1.326 tysięcy złotych,
- zestawienie zmian w aktywach netto za okres sprawozdawczy, wykazujące zmniejszenie stanu aktywów netto o kwotę 6.191 tysięcy złotych, oraz
- noty objaśniające i informację dodatkową

(„załączone sprawozdanie finansowe”).

2. Za rzetelność, prawidłowość i jasność załączonego sprawozdania finansowego, jak również za prawidłowość ksiąg rachunkowych Funduszu odpowiada Zarząd Commercial Union Polska – Towarzystwa Funduszy Inwestycyjnych Spółki Akcyjnej (zwanego dalej „Towarzystwem”), towarzystwa funduszy inwestycyjnych zarządzającego Funduszem i reprezentującego Fundusz. Naszym zadaniem było zbadanie załączonego sprawozdania finansowego i wyrażenie, na podstawie badania, opinii o tym, czy sprawozdanie to jest, we wszystkich istotnych aspektach, rzetelne, prawidłowe i jasne oraz czy księgi rachunkowe stanowiące podstawę jego sporządzenia są prowadzone, we wszystkich istotnych aspektach, w sposób prawidłowy.

3. Badanie załączonego sprawozdania finansowego przeprowadziliśmy stosownie do obowiązujących w Polsce postanowień:

- rozdziału 7 ustawy z dnia 29 września 1994 roku o rachunkowości („ustawa o rachunkowości”),
- norm wykonywania zawodu biegłego rewidenta wydanych przez Krajową Radę Biegłych Rewidentów,


w taki sposób, aby uzyskać racjonalną pewność, czy sprawozdanie to nie zawiera istotnych nieprawidłowości. W szczególności, badanie obejmowało sprawdzenie – w dużej mierze metodą wrywkową – dokumentacji, z której wynikają kwoty i informacje zawarte w załączonym sprawozdaniu finansowym. Badanie obejmowało również ocenę poprawności przyjętych i stosowanych przez Zarząd Towarzystwa zasad rachunkowości i znaczących szacunków dokonanych przez Zarząd Towarzystwa, jak i ogólnej prezentacji załączonego sprawozdania finansowego. Uważamy, że przeprowadzone przez nas badanie dostarczyło nam wystarczających podstaw do wyrażenia opinii o załączonym sprawozdaniu finansowym traktowanym jako całość.

4. Naszym zdaniem załączone sprawozdanie finansowe, we wszystkich istotnych aspektach:
- przedstawia rzetelnie i jasno wszystkie informacje istotne dla oceny wyniku z operacji za okres sprawozdawczy, jak też sytuacji majątkowej i finansowej badanego Funduszu na dzień 31 grudnia 2008 roku;
  - sporządzone zostało zgodnie z zasadami rachunkowości określonymi w ustawie o rachunkowości i wydanymi na jej podstawie przepisami, na podstawie prawidłowo prowadzonych ksiąg rachunkowych;
  - jest zgodne z ustawą o rachunkowości i wydanymi na jej podstawie przepisami oraz postanowieniami statutu Funduszu, wpływającymi na jego treść.
5. Zapoznaliśmy się z informacją Zarządu Towarzystwa skierowaną do uczestników Funduszu, sporządzoną za okres sprawozdawczy („List Towarzystwa”) i uznaliśmy, że informacje pochodzące z załączonego sprawozdania finansowego są z nim zgodne. Informacje zawarte w Liście Towarzystwa uwzględniają postanowienia §37, ust. 1 Rozporządzenia Ministra Finansów z dnia 24 grudnia 2007 roku w sprawie szczególnych zasad rachunkowości funduszy inwestycyjnych.
6. Do załączonego sprawozdania finansowego dołączono oświadczenie depozytariusza.

w imieniu  
Ernst & Young Audit sp. z o.o.  
Rondo ONZ 1, 00-124 Warszawa  
nr ewidencyjny 130



Adam Fornalik  
Biegły rewident nr 9916/7376



Dominik Januszewski  
Biegły rewident nr 9707/7255

ERNST & YOUNG  
AUDIT sp. z o.o.  
Rondo ONZ 1, 00-124 Warszawa  
-72-

Warszawa, dnia 6 marca 2009 roku

Szanowni Państwo,

przekazujemy Państwu sprawozdanie finansowe **Commercial Union Funduszu Inwestycyjnego Otwartego Aktywnej Alokacji** zarządzanego przez Commercial Union Polska – Towarzystwo Funduszy Inwestycyjnych SA, za rok obrotowy zakończony 31 grudnia 2008 roku.

Do dnia 1 kwietnia 2008 roku Fundusz działał pod nazwą Commercial Union Fundusz Inwestycyjny Otwarty Walutowy. Był on przeznaczony dla osób oczekujących wzrostu wartości oszczędności w średnim i długim terminie na poziomie wyższym od oprocentowania lokat bankowych. Aktywa Funduszu lokowane były głównie w emitowane przez podmioty zagraniczne lub krajowe dłużne papiery wartościowe i instrumenty rynku pieniężnego denominowane w dolarach amerykańskich lub w euro.

W dniu 2 kwietnia 2008 roku weszły w życie zmiany statutu Funduszu, w ramach których nastąpiła m.in. zmiana zasad polityki inwestycyjnej Funduszu oraz związana z tym zmiana nazwy na Commercial Union Fundusz Inwestycyjny Otwarty Aktywnej Alokacji.

W ramach nowej polityki inwestycyjnej CU FIO Aktywnej Alokacji realizuje cel inwestycyjny głównie poprzez aktywną alokację aktywów, która polega na:

- zmianie proporcji między lokatami aktywów Funduszu w instrumenty o charakterze udziałowym i dłużnym oraz
- zmianie proporcji między lokatami aktywów Funduszu między składnikami lokat emitowanych przez podmioty zagraniczne i krajowe w ramach poszczególnych klas aktywów.

Fundusz, w swojej nowej formie, przeznaczony jest dla osób oczekujących wzrostu wartości inwestycji w średnim i długim terminie, na poziomie wyższym od możliwego do uzyskania dla lokat bankowych, niezależnie od panujących warunków rynkowych. Uczestnicy Funduszu powinni jednak akceptować podwyższone ryzyko inwestycyjne, wynikające z potencjalnie wysokiego udziału instrumentów o charakterze udziałowym oraz walut obcych w aktywach Funduszu.


Począwszy od kwietnia 2008 roku, fundusz przeciętnie zwiększał zaangażowanie w akcyjną klasę aktywów, wykorzystywał jednak zmienność na rynkach akcji czasowo zwiększając lub zmniejszając zaangażowanie w tę klasę aktywów. W ostatnich miesiącach 2008 roku fundusz zwiększył relatywne zaangażowanie w zagraniczne, głównie zachodnio europejskie, indeksy, kosztem akcji krajowych. Od 2 kwietnia 2008, to jest od momentu zmiany strategii funduszu, do końca 2008 roku fundusz stracił 14,4%, głównie za sprawą silnie ujemnych zwrotów na światowych rynkach akcji.

Liczymy na to, że oferta inwestycyjna CU FIO Aktywnej Alokacji w swojej nowej konstrukcji spotka się z Państwa zainteresowaniem, a osiągnięte dzięki nowej strategii inwestycyjnej długoterminowe stopy zwrotu okażą się satysfakcjonujące dla inwestorów.

Z poważaniem



Marek Przybylski  
Prezes Zarządu




Tymoteusz Pałeczny  
Wiceprezes Zarządu

Warszawa, dnia 6 marca 2009 roku.

**COMMERCIAL UNION FUNDUSZ INWESTYCYJNY OTWARTY AKTYWNEJ ALOKACJI**  
**SPRAWOZDANIE FINANSOWE ZA ROK ZAKOŃCZONY DNIA 31 GRUDNIA 2008 ROKU**

---




## OŚWIADCZENIE ZARZĄDU

Zarząd Commercial Union Polska – Towarzystwa Funduszy Inwestycyjnych SA, zgodnie z przepisami ustawy z dnia 29 września 1994 roku o rachunkowości (Dz. U. z 2002 r. Nr 76, poz. 694 z późniejszymi zmianami) oraz rozporządzenia Ministra Finansów z dnia 24 grudnia 2007 roku w sprawie szczególnych zasad rachunkowości funduszy inwestycyjnych (Dz. U. z 2007 r. Nr 249, poz. 1859) przedstawia sprawozdanie finansowe Commercial Union Funduszu Inwestycyjnego Otwartego Aktywnej Alokacji, sporządzone za rok zakończony dnia 31 grudnia 2008 roku, obejmujące:


- zestawienie lokat funduszu według stanu na dzień 31 grudnia 2008 roku, wykazujące składniki lokat funduszu o wartości 3 644 tys. zł;
- bilans funduszu sporządzony na dzień 31 grudnia 2008 roku, wykazujący wartość aktywów netto funduszu w wysokości 4 875 tys. zł;
- rachunek wyniku z operacji funduszu sporządzony za okres od dnia 1 stycznia 2008 roku do dnia 31 grudnia 2008 roku, wykazujący ujemny wynik z operacji w wysokości 1 326 tys. zł;
- zestawienie zmian w aktywach netto sporządzone za okres od dnia 1 stycznia 2008 roku do dnia 31 grudnia 2008 roku, wykazujące zmniejszenie wartości aktywów netto funduszu w wysokości 6 191 tys. zł.



Marek Przybylski  
Prezes Zarządu

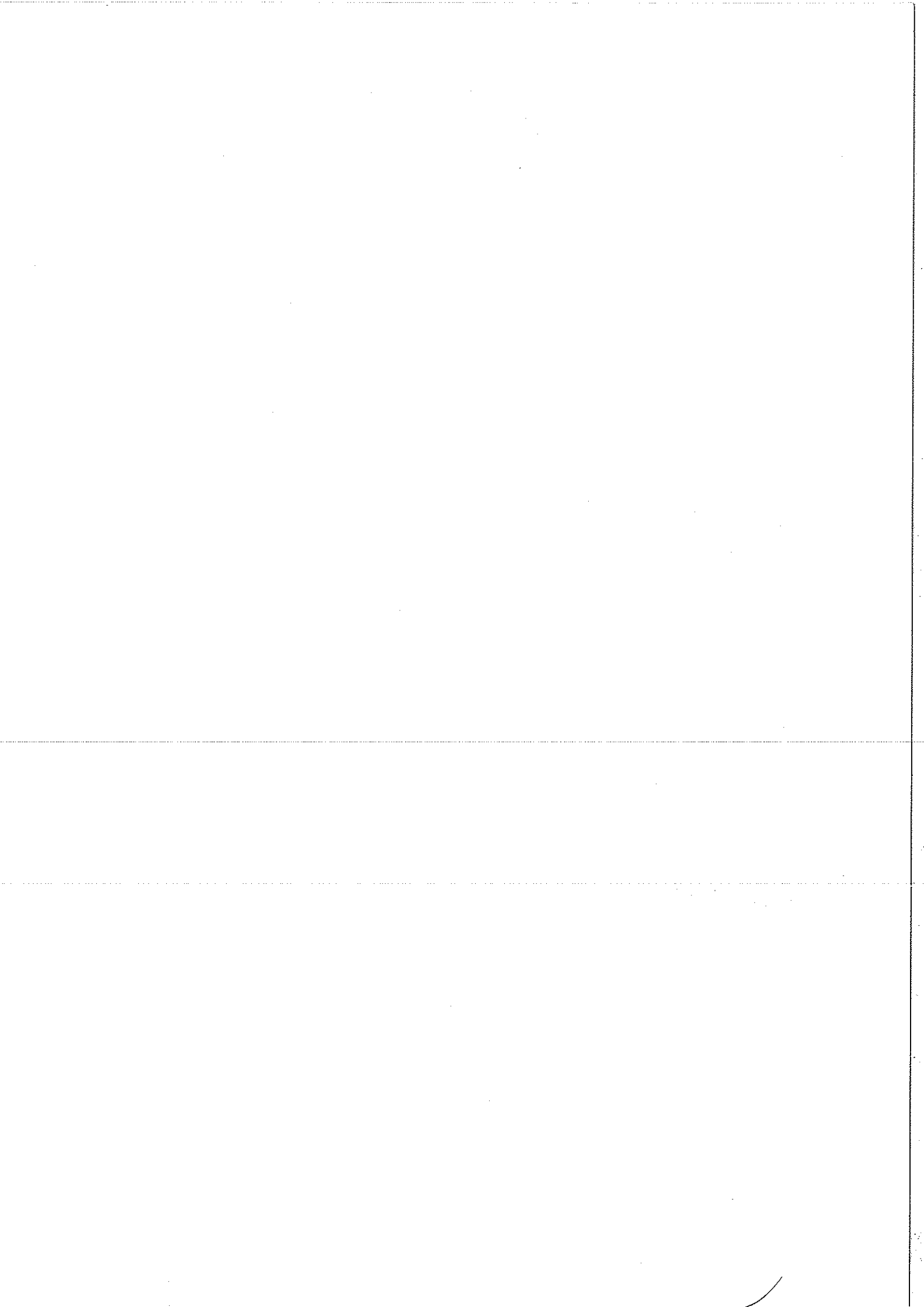


Tymoteusz Paleczny  
Wiceprezes Zarządu



Marek Wierzbowski  
Dyrektor Finansowo-Operacyjny  
(Osoba odpowiedzialna za prowadzenie ksiąg rachunkowych Funduszu)

Warszawa, dnia 6 marca 2009 roku



## I WPROWADZENIE

### 1. INFORMACJE OGÓLNE

Commercial Union Fundusz Inwestycyjny Otwarty Aktywnej Alokacji („Fundusz”) został utworzony pod nazwą Commercial Union Fundusz Inwestycyjny Otwarty Walutowy na podstawie zezwolenia Komisji Papierów Wartościowych i Giełd (obecnie Komisji Nadzoru Finansowego) wydanego decyzją nr DFI/W/4032-14/5-1-3711/04 z dnia 10 września 2004 roku.

W dniu 2 kwietnia 2008 roku weszły w życie zmiany Statutu Funduszu, w wyniku których nastąpiła m. in. zmiana nazwy Funduszu na Commercial Union Fundusz Inwestycyjny Otwarty Aktywnej Alokacji.

Fundusz został wpisany do rejestru funduszy inwestycyjnych w dniu 6 października 2004 roku, pod numerem RFi 175.

Fundusz jako fundusz inwestycyjny otwarty został utworzony na czas nieograniczony.

### 2. CEL INWESTYCYJNY FUNDUSZU

Celem inwestycyjnym Funduszu jest wzrost wartości aktywów Funduszu w wyniku wzrostu wartości lokat.

Do dnia 1 kwietnia 2008 roku polityka inwestycyjna Funduszu zakładała lokowanie aktywów Funduszu głównie w emitowane przez podmioty zagraniczne lub krajowe dłużne papiery wartościowe i instrumenty rynku pieniężnego denominowane w dolarach amerykańskich lub euro. Całkowita wartość lokat w dłużne papiery wartościowe i instrumenty rynku pieniężnego denominowane w dolarach amerykańskich lub euro wynosiła od 67% do 100% wartości aktywów Funduszu.

Od dnia 2 kwietnia 2008 roku, w związku ze zmianą polityki inwestycyjnej, Fundusz realizuje cel inwestycyjny głównie poprzez aktywną alokację aktywów Funduszu która polega na:

- a) zmianie proporcji między lokatami aktywów Funduszu w instrumenty o charakterze udziałowym i dłużnym oraz
- b) zmianie proporcji między lokatami aktywów Funduszu między składnikami lokat emitowanych przez podmioty zagraniczne i krajowe w ramach poszczególnych klas aktywów.

Fundusz nie posiada ustalonych, stałych limitów alokacji aktywów pomiędzy instrumenty o charakterze udziałowym oraz instrumenty o charakterze dłużnym.

Lokaty w instrumenty finansowe o charakterze udziałowym lub których cena bezpośrednio lub pośrednio zależy od cen instrumentów o charakterze udziałowym lub indeksów akcyjnych, w jednostki uczestnictwa w funduszach inwestycyjnych otwartych mających siedzibę na terytorium Rzeczypospolitej Polskiej, tytuły uczestnictwa emitowane przez fundusze zagraniczne, tytuły uczestnictwa emitowane przez instytucje wspólnego inwestowania mające siedzibę za granicą, a także jednostki uczestnictwa lub certyfikaty inwestycyjne innych funduszy inwestycyjnych lub tytuły uczestnictwa funduszy zagranicznych lub instytucji wspólnego inwestowania, zarządzanych przez Towarzystwo lub podmiot z grupy kapitałowej Towarzystwa, których polityka inwestycyjna dopuszcza, między innymi, lokowanie w akcje, mogą stanowić od 0 do 100% Aktywów Funduszu.

Całkowita wartość lokat w instrumenty rynku pieniężnego, dłużne papiery wartościowe, instrumenty, których cena bezpośrednio lub pośrednio zależy od instrumentów rynku pieniężnego lub dłużnych papierów wartościowych, depozyty bankowe, jednostki uczestnictwa w funduszach inwestycyjnych otwartych mających siedzibę na terytorium Rzeczypospolitej Polskiej, tytuły uczestnictwa emitowane przez fundusze zagraniczne, tytuły uczestnictwa emitowane przez instytucje wspólnego inwestowania mające siedzibę za granicą, a także jednostki uczestnictwa lub certyfikaty inwestycyjne innych funduszy inwestycyjnych lub tytuły uczestnictwa funduszy zagranicznych lub instytucji wspólnego inwestowania, zarządzanych przez Towarzystwo lub podmiot z grupy kapitałowej Towarzystwa, których polityka inwestycyjna dopuszcza lokowanie aktywów, między innymi, w papiery wartościowe lub instrumenty o charakterze dłużnym, może stanowić od 0 do 100% wartości Aktywów Funduszu.

Niezależnie od decyzji alokacyjnych, dotyczących wyboru podstawowych klas aktywów lub rynków, Fundusz dokonuje aktywnych decyzji o udziale walut zagranicznych w Aktywach Funduszu.



Fundusz nie dokonuje aktywnej selekcji poszczególnych emitentów akcji. Zamierzony poziom alokacji Aktywów Funduszu do klasy lokat w instrumenty o charakterze udziałowym uzyskuje się, między innymi, poprzez aktywną selekcję jednostek uczestnictwa funduszy inwestycyjnych otwartych, tytułów uczestnictwa emitowanych przez fundusze zagraniczne lub przez instytucje wspólnego inwestowania mające siedzibę za granicą, inwestujących w akcje.

### **3. TOWARZYSTWO FUNDUSZY INWESTYCYJNYCH**

Organem zarządzającym Funduszem jest Commercial Union Polska – Towarzystwo Funduszy Inwestycyjnych S.A. („Towarzystwo”) z siedzibą w Warszawie, ul. Prosta 70, 00-838 Warszawa, wpisane do Krajowego Rejestru Sądowego pod numerem 0000011017. Sądem rejestrowym dla Towarzystwa jest Sąd Rejonowy dla m. st. Warszawy XII Wydział Gospodarczy Krajowego Rejestru Sądowego.

### **4. OKRES SPRAWOZDAWCZY I DZIEŃ BILANSOWY**

Sprawozdanie finansowe Funduszu zostało sporządzone za okres od dnia 1 stycznia 2008 roku do dnia 31 grudnia 2008 roku. Dniem bilansowym jest 31 grudnia 2008 roku.

### **5. KONTYNUACJA DZIAŁALNOŚCI**

Sprawozdanie finansowe Funduszu zostało sporządzone przy założeniu kontynuowania działalności przez Fundusz w dającej się przewidzieć przyszłości tj. co najmniej 12 miesięcy po dniu 31 grudnia 2008 roku. Zarząd Towarzystwa nie stwierdza na dzień podpisania sprawozdania finansowego Funduszu istnienia faktów i okoliczności, które wskazywałyby na zagrożenie kontynuowania działalności przez Fundusz w okresie co najmniej 12 miesięcy po dniu bilansowym, czyli 31 grudnia 2008 roku na skutek zamierzonego lub przymusowego zaniechania bądź istotnego ograniczenia działalności Funduszu

### **6. PODMIOT, KTÓRY PRZEPROWADZIŁ BADANIE SPRAWOZDANIA FINANSOWEGO**

Sprawozdanie finansowe podlegało badaniu przez biegłego rewidenta. Badania sprawozdania finansowego Funduszu dokonała Ernst & Young Audit sp. z o.o. z siedzibą w Warszawie, Rondo ONZ 1, wpisana na listę podmiotów uprawnionych do badania sprawozdań finansowych pod numerem 130.

### **7. KATEGORIE JEDNOSTEK UCZESTNICTWA**

Fundusz nie zbywa jednostek uczestnictwa różnych kategorii.

## II ZESTAWIENIE LOKAT

### 1. TABELA GŁÓWNA

Składniki lokat (w tysiącach złotych)	31 grudnia 2008 roku			31 grudnia 2007 roku		
	Wartość wg ceny nabycia	Wartość według wyceny na dzień bilansowy	Procentowy udział w aktywach ogółem	Wartość wg ceny nabycia	Wartość według wyceny na dzień bilansowy	Procentowy udział w aktywach ogółem
Akcje	0	0	0.00	0	0	0.00
Warranty subskrypcyjne	0	0	0.00	0	0	0.00
Prawa do akcji	0	0	0.00	0	0	0.00
Prawa poboru	0	0	0.00	0	0	0.00
Kwity depozytowe	0	0	0.00	0	0	0.00
Listy zastawne	0	0	0.00	1 601	1 449	13.07
Dłużne papiery wartościowe	478	435	8.24	6 318	5 892	53.16
Instrumenty pochodne	0	(179)	(3.39)	0	0	0.00
Jednostki uczestnictwa	1 257	978	18.52	0	0	0.00
Certyfikaty inwestycyjne	0	0	0.00	0	0	0.00
Tytuły uczestnictwa emitowane przez instytucje wspólnego inwestowania mające siedzibę za granicą	2 440	2 410	45.63	0	0	0.00
Wierzytelności	0	0	0.00	0	0	0.00
Weksle	0	0	0.00	0	0	0.00
Depozyty	0	0	0.00	0	0	0.00
Inne	0	0	0.00	0	0	0.00
<b>Razem</b>	<b>4 175</b>	<b>3 644</b>	<b>69.00</b>	<b>7 919</b>	<b>7 341</b>	<b>66.23</b>

## 2. TABELE UZUPEŁNIAJĄCE

### 2.1. Dłużne papiery wartościowe

(w tys. PLN z wyjątkiem wartości nominalnej oraz ilości papierów wartościowych podanej w sztukach)

Dłużne papiery wartościowe	Rodzaj rynku	Nazwa rynku	Emitent	Kraj siedziby emitenta	Termin wykupu rrr-mmm-dd	Warunki oprocentowania	Wartość nominalna	Liczba	Wartość według ceny nabycia	Wartość według wyceny na dzień bilansowy	Procentowy udział w aktywach
O terminie wykupu do 1 roku:											
Obligacje											
Bony skarbowe											
Bony pieniężne											
Inne											
O terminie wykupu powyżej 1 roku:											
Obligacje											
RP 1210	AR-RR	Luxembourg Stock Exchange	Skarb Państwa	Polska	2010-12-18	zmienna stopa procentowa	1 000	150	478	435	8.24
<b>Razem</b>								150	478	435	8.24
Bony skarbowe											
Bony pieniężne											
Inne											
O terminie wykupu powyżej 1 roku razem:											
								150	478	435	8.24
<b>Dłużne papiery wartościowe razem</b>								150	478	435	8.24

AR-RR - aktywny rynek-rynek regulowany  
IAR - inny aktywny rynek  
NNRA - nienotowane na rynku aktywnym

### 2.2. Instrumenty pochodne

(w tys. PLN z wyjątkiem ilości instrumentów pochodnych podanej w sztukach)

Instrumenty pochodne	Rodzaj rynku	Nazwa rynku	Emitent (wystawca)	Kraj siedziby emitenta (wystawcy)	Instrument bazowy	Liczba	Wartość według ceny nabycia w tys.	Wartość według wyceny na dzień bilansowy w tys.	Procentowy udział w aktywach ogółem	
<b>I. Wystandaryzowane instrumenty</b>							0	0	0.00	
<b>II. Niewystandaryzowane instrumenty</b>										
EURO Forward 05.01.2009	NNRA	nie dotyczy	Societe Generale S.A. Oddział w Polsce	Polska	EURO	-1	0	(187)	(3.54)	
USD Forward 03.03.2009	NNRA	nie dotyczy	Societe Generale S.A. Oddział w Polsce	Polska	USD	1	0	8	0.15	
<b>Instrumenty pochodne razem</b>							2	0	(179)	(3.39)

NNRA - nienotowane na rynku aktywnym

### 2.3. Jednostki uczestnictwa

(w tys. PLN z wyjątkiem ilości papierów wartościowych podanej w sztukach)

Jednostki uczestnictwa i certyfikaty inwestycyjne	Rodzaj rynku	Nazwa rynku	Nazwa i rodzaj funduszu	Liczba	Wartość według ceny nabycia w tys.	Wartość według wyceny na dzień bilansowy w tys.	Procentowy udział w aktywach ogółem
<b>I. Jednostki uczestnictwa</b>							
CU Subfundusz Małych Spółek	NNRA	nie dotyczy	Commercial Union Fundusz Inwestycyjny Otwarty Subfundusz CU Polskich Akcji	5 275.05652	350	350	6.63
CU Subfundusz Polskich Akcji	NNRA	nie dotyczy	Commercial Union Fundusz Inwestycyjny Otwarty Subfundusz CU Małych Spółek	2 693.04672	907	628	11.89
<b>II. Certyfikaty inwestycyjne</b>							
<b>Jednostki uczestnictwa i certyfikaty inwestycyjne razem</b>				7 968.10324	1 257	978	18.52

NNRA - nienotowane na rynku aktywnym

### 2.4. Tytuły uczestnictwa emitowane przez instytucje wspólnego inwestowania mające siedzibę za granicą

(w tys. PLN z wyjątkiem ilości papierów wartościowych podanej w sztukach)

Tytuły uczestnictwa emitowane przez instytucje wspólnego inwestowania mające siedzibę za granicą	Rodzaj rynku	Nazwa rynku	Nazwa emitenta	Kraj siedziby emitenta	Liczba	Wartość według ceny nabycia w tys.	Wartość według wyceny na dzień bilansowy w tys.	Procentowy udział w aktywach ogółem	
Lyxor ETF CAC 40	AR-RR	paris stock exchange	Lyxor ETF CAC 40	Francja	3 500	406	477	9.03	
Lyxor ETF DAX	AR-ASO	frankfurt stock exchange	Lyxor ETF DAX	Luxemburg	2 500	419	485	9.37	
Lyxor ETF DJ Euro Stoxx 50	AR-RR	paris stock exchange	Lyxor ETF DJ Euro Stoxx 50	Francja	14 000	1 615	1 438	27.23	
<b>Tytuły uczestnictwa razem</b>						20 000	2 440	2 410	45.63

AR-RR - aktywny rynek-rynek regulowany  
AR-ASO - aktywny rynek - alternatywny system obrotu

### 3. TABELE DODATKOWE

Gwarantowane składniki lokat	Rodzaj	Łączna liczba	Wartość według ceny nabycia	Wartość według wyceny na dzień bilansowy	Procentowy udział w aktywach ogółem
Papiery wartościowe gwarantowane przez Skarb Państwa			0	0	0,00
Papiery wartościowe gwarantowane przez NBP			0	0	0,00
Papiery wartościowe gwarantowane przez jednostki samorządu terytorialnego			0	0	0,00
Papiery wartościowe gwarantowane przez państwa należące do OECD (z wyłączeniem Rzeczypospolitej Polskiej)			0	0	0,00
Papiery wartościowe gwarantowane przez międzynarodowe instytucje finansowe, których członkiem jest Rzeczpospolita Polska lub przynajmniej jedno z państw należących do OECD			0	0	0,00

Grupy kapitałowe, o których mowa w art. 98 ustawy	Wartość według wyceny na dzień bilansowy	Procentowy udział w aktywach ogółem

Składniki lokat nabyte od podmiotów, o których mowa w art. 107 ustawy	Wartość według wyceny na dzień bilansowy	Procentowy udział w aktywach ogółem
Na dzień bilansowy nie znajdowały się w portfelu Funduszu papiery wartościowe nabyte od podmiotów, o których mowa w art. 107 ustawy inne niż emitowane przez Skarb Państwa lub Narodowy Bank Polski.	0	0,00

Papiery wartościowe emitowane przez międzynarodowe instytucje finansowe, których członkiem jest RP (lub przynajmniej jedno z państw OECD)	Nazwa emitenta	Kraj siedziby emitenta	Rodzaj rynku	Nazwa rynku	Liczba	Wartość według ceny nabycia w tys. PLN	Wartość według wyceny na dzień bilansowy	Procentowy udział w aktywach ogółem
					0	0	0	0,00

### III BILANS

( w tysiącach złotych)	31 grudnia 2008 roku	31 grudnia 2007 roku
<b>I. AKTYWA</b>	<b>5 281</b>	<b>11 083</b>
<b>1. Środki pieniężne i ich ekwiwalenty</b>	<b>1 458</b>	<b>3 336</b>
1.1. Środki pieniężne na rachunku bieżącym	558	1 285
1.2. Środki pieniężne na rachunku nabyć	0	51
1.3. Środki pieniężne na rachunku odkupień	0	0
1.4. Środki pieniężne na rachunkach wyspecjalizowanych programów inwestowania	0	0
1.5. Środki pieniężne na krótkoterminowych lokatach bankowych	900	2 000
<b>2. Należności</b>	<b>0</b>	<b>406</b>
2.1. Z tytułu zbytych aktywów	0	324
2.2. Z tytułu zbytych jednostek uczestnictwa albo wydanych certyfikatów inwestycyjnych	0	0
2.3. Dywidendy	0	0
2.4. Odsetki	0	82
2.5. Z tytułu posiadanych nieruchomości, w tym czynszów	0	0
2.6. Z tytułu udzielonych pożyczek	0	0
2.7. Pozostałe	0	0
<b>3. Transakcje przy zobowiązaniu się drugiej strony do odkupu</b>	<b>0</b>	<b>0</b>
<b>4. Składniki lokat notowane na aktywnym rynku, w tym:</b>	<b>2 845</b>	<b>3 826</b>
4.1. Papiery wartościowe udziałowe	0	0
4.2. Dłużne papiery wartościowe odsetkowe	435	3 826
4.3. Dłużne papiery wartościowe dyskontowe	0	0
4.5. Jednostki i tytuły uczestnictwa	2 410	0
4.6. Inne	0	0
<b>5. Składniki lokat nienotowane na aktywnym rynku, w tym:</b>	<b>978</b>	<b>3 515</b>
5.1. Papiery wartościowe udziałowe	0	0
5.2. Dłużne papiery wartościowe odsetkowe	0	1 449
5.3. Dłużne papiery wartościowe dyskontowe	0	2 066
5.4. Jednostki i tytuły uczestnictwa	978	0
5.6. Udziały w spółkach z o.o.	0	0
5.7. Inne	0	0
<b>6. Nieruchomości</b>	<b>0</b>	<b>0</b>
<b>7. Pozostałe aktywa</b>	<b>0</b>	<b>0</b>
<b>II. ZOBOWIĄZANIA</b>	<b>406</b>	<b>17</b>
<b>III. AKTYWA NETTO (I-II)</b>	<b>4 875</b>	<b>11 066</b>
<b>IV. KAPITAŁ FUNDUSZU</b>	<b>7 808</b>	<b>12 673</b>
1. Kapitał wpłacony	129 542	119 690
2. Kapitał wypłacony (wielkość ujemna)	(121 734)	(107 017)
<b>V. DOCHODY ZATRZYMANE</b>	<b>(2 580)</b>	<b>(1 030)</b>
1. Zakumulowane, nierozdysponowane przychody z lokat netto	(413)	207
2. Zakumulowany, nierozdysponowany zrealizowany zysk (strata) ze zbycia lokat	(2 167)	(1 237)
<b>VI. WZROST (SPADEK) WARTOŚCI LOKAT W ODNIESIENIU DO CENY NABYCIA</b>	<b>(353)</b>	<b>(577)</b>
<b>VII. KAPITAŁ FUNDUSZU I ZAKUMULOWANY WYNIK Z OPERACJI (IV+V+/-VI)</b>	<b>4 875</b>	<b>11 066</b>
Liczba jednostek uczestnictwa	70 825.52	134 039.72
Wartość aktywów netto na jednostkę uczestnictwa (w zł.)	68.83	82.56

Załączone wprowadzenie oraz dodatkowe informacje i objaśnienia stanowią integralną część niniejszego bilansu

**IV RACHUNEK WYNIKU Z OPERACJI**

(w tysiącach złotych)	1 stycznia - 31 grudnia 2008 roku	1 stycznia - 31 grudnia 2007 roku
<b>I. PRZYCHODY Z LOKAT</b>	<b>331</b>	<b>463</b>
1. Dywidendy i inne udziały w zyskach	65	0
2. Przychody odsetkowe (w tym odpis dyskonta)	259	463
3. Dodatnie saldo różnic kursowych	0	0
4. Pozostałe	7	0
<b>II. KOSZTY FUNDUSZU</b>	<b>951</b>	<b>471</b>
1. Wynagrodzenie dla towarzystwa	141	208
2. Wynagrodzenia dla podmiotów prowadzących dystrybucję	0	0
3. Opłaty dla depozytariusza	0	0
4. Opłaty związane z prowadzeniem rejestru aktywów funduszu	0	0
5. Opłaty za zezwolenia oraz rejestracyjne	0	1
6. Usługi w zakresie rachunkowości	0	0
7. Usługi w zakresie zarządzania aktywami funduszu	0	0
8. Usługi prawne	0	0
9. Usługi wydawnicze, w tym poligraficzne	0	0
10. Koszty odsetkowe	0	0
11. Ujemne saldo różnic kursowych	792	240
12. Pozostałe	18	22
<b>III. KOSZTY POKRYWANE PRZEZ TOWARZYSTWO</b>	<b>0</b>	<b>0</b>
<b>IV. KOSZTY FUNDUSZU NETTO (II-III)</b>	<b>951</b>	<b>471</b>
<b>V. PRZYCHODY Z LOKAT NETTO (I-IV)</b>	<b>(620)</b>	<b>(8)</b>
<b>VI. ZREALIZOWANY I NIEZREALIZOWANY ZYSK / (STRATA)</b>	<b>(706)</b>	<b>(847)</b>
1. Zrealizowany zysk / (strata) ze zbycia lokat, w tym:	(930)	(517)
- z tytułu różnic kursowych	(928)	(578)
2. Wzrost / (spadek) niezrealizowanego zysku / (straty) z wyceny lokat, w tym:	224	(330)
- z tytułu różnic kursowych	1 009	(282)
<b>VII. WYNIK Z OPERACJI (V+VI)</b>	<b>(1 326)</b>	<b>(855)</b>
<b>WYNIK Z OPERACJI PRZYPADAJĄCY NA JEDNOSTKĘ UCZESTNICTWA</b>	<b>( 18.72)</b>	<b>( 6.38)</b>

Załączone wprowadzenie oraz dodatkowe informacje i objaśnienia stanowią integralną część niniejszego rachunku wyniku z operacji

## V ZESTAWIENIE ZMIAN W AKTYWACH NETTO

(w tysiącach złotych z wyjątkiem wartości aktywów netto na jednostkę uczestnictwa podanej w złotych oraz ilości jednostek uczestnictwa podanej w sztukach)	1 stycznia - 31 grudnia 2008 roku	1 stycznia - 31 grudnia 2007 roku
<b>I. ZMIANA WARTOŚCI AKTYWÓW NETTO</b>		
1. Wartość aktywów netto na koniec poprzedniego okresu sprawozdawczego	11 066	13 110
2. Wynik z operacji za okres sprawozdawczy (razem), w tym:	(1 326)	(855)
a) Przychody z lokat netto	(620)	(8)
b) Zrealizowany zysk (strata) ze zbycia lokat	(930)	(517)
c) Wzrost (spadek) niezrealizowanego zysku (straty) z wyceny lokat	224	(330)
3. Zmiana w aktywach netto z tytułu wyniku z operacji	(1 326)	(855)
4. Dystrybucja dochodów (przychodów) funduszu (razem):	0	0
a) z przychodów z lokat netto	0	0
b) ze zrealizowanego zysku ze zbycia lokat	0	0
c) z przychodów ze zbycia lokat	0	0
5. Zmiany w kapitale w okresie sprawozdawczym (razem), w tym:	(4 865)	(1 189)
a) Powiększenie kapitału z tytułu zbytych jednostek uczestnictwa	9 852	35 493
b) Zmniejszenie kapitału z tytułu odkupionych jednostek uczestnictwa	(14 717)	(36 682)
6. Łączna zmiana aktywów netto w okresie sprawozdawczym (3-4+/-5)	(6 191)	(2 044)
7. Wartość aktywów netto na koniec okresu sprawozdawczego	4 875	11 066
8. Średnia wartość aktywów netto w okresie sprawozdawczym	8 050	11 898
<b>II. ZMIANA LICZBY JEDNOSTEK UCZESTNICTWA</b>		
1. Zmiana liczby jednostek uczestnictwa w okresie sprawozdawczym, w tym:	(63 214.20)	(11 939.86)
a) Liczba zbytych jednostek uczestnictwa	156 546.45	403 703.14
b) Liczba odkupionych jednostek uczestnictwa	(219 760.65)	(415 643.00)
c) Saldo zmian liczby jednostek uczestnictwa	(63 214.20)	(11 939.86)
2. Liczba jednostek uczestnictwa narastająco od początku działalności Funduszu w tym:	70 825.52	134 039.72
a) Liczba zbytych jednostek uczestnictwa	1 452 622.07	1 296 075.62
b) Liczba odkupionych jednostek uczestnictwa	(1 381 796.55)	(1 162 035.90)
c) Saldo jednostek uczestnictwa	70 825.52	134 039.72
<b>III. ZMIANA WARTOŚCI AKTYWÓW NETTO NA JEDNOSTKĘ UCZESTNICTWA</b>		
1. Wartość aktywów netto na jednostkę uczestnictwa na koniec poprzedniego okresu sprawozdawczego	82.56	89.81
2. Wartość aktywów netto na jednostkę uczestnictwa na koniec okresu sprawozdawczego	68.83	82.56
3. Procentowa zmiana wartości aktywów netto na jednostkę uczestnictwa w okresie sprawozdawczym (w stosunku rocznym)	(16.63%)	(8.07%)
4. Minimalna wartość aktywów netto na jednostkę uczestnictwa w okresie sprawozdawczym, ze wskazaniem daty wyceny:	64.61	82.18
- data wyceny	2008-11-21	2007-12-11
5. Maksymalna wartość aktywów netto na jednostkę uczestnictwa w okresie sprawozdawczym, ze wskazaniem daty wyceny:	85.10	92.71
- data wyceny	2008-01-22	2007-01-30
6. Wartość aktywów netto na jednostkę uczestnictwa według ostatniej wyceny w okresie sprawozdawczym, ze wskazaniem daty wyceny	68.83	83.05
- data wyceny	2008-12-31	2008-12-28
<b>IV. PROCENTOWY UDZIAŁ KOSZTÓW FUNDUSZU W ŚREDNIEJ WARTOŚCI AKTYWÓW NETTO, W TYM:</b>		
1. Procentowy udział wynagrodzenia dla towarzystwa	11.81%	3.96%
2. Procentowy udział wynagrodzenia dla podmiotów prowadzących dystrybucję	1.75%	1.75%
3. Procentowy udział opłat dla depozytariusza	0.00%	0.00%
4. Procentowy udział opłat związanych z prowadzeniem rejestru aktywów funduszu	0.00%	0.00%
5. Procentowy udział opłat za usługi w zakresie rachunkowości	0.00%	0.00%
6. Procentowy udział opłat za usługi w zakresie zarządzania aktywami funduszu	0.00%	0.00%

Załączone wprowadzenie oraz dodatkowe informacje i objaśnienia stanowią integralną część niniejszego zestawienia zmian w aktywach netto.

## VI NOTY OBJAŚNIAJĄCE

### 1. POLITYKA RACHUNKOWOŚCI FUNDUSZU

#### 1.1. Przyjęte zasady rachunkowości

##### 1.1.1. Format oraz podstawa sporządzenia sprawozdania finansowego

Sprawozdanie finansowe zostało przygotowane zgodnie z przepisami ustawy z dnia 29 września 1994 r. o rachunkowości (tekst jednolity Dz. U. Nr 76 z dnia 17 czerwca 2002 roku, z późniejszymi zmianami) oraz rozporządzenia Ministra Finansów z dnia 24 grudnia 2007 r. w sprawie szczególnych zasad rachunkowości funduszy inwestycyjnych (Dz. U. Nr 249, poz. 1859) („Rozporządzenie”).

##### 1.1.2. Ujmowanie w księgach rachunkowych operacji dotyczących Funduszu

1. Operacje dotyczące Funduszu ujmuje się w księgach rachunkowych w okresie, którego dotyczą.
2. Operacje dotyczące Funduszu ujmuje się w walucie, w której są wyrażone, a także w walucie polskiej po przeliczeniu według średniego kursu ustalonego dla danej waluty przez Narodowy Bank Polski na dzień ujęcia tych operacji w księgach rachunkowych Funduszu.
3. Nabycie albo zbycie składników lokat przez Fundusz ujmuje się w księgach rachunkowych Funduszu w dacie zawarcia umowy.
4. Składniki lokat nabyte albo zbyte przez Fundusz w dniu wyceny po momencie dokonania wyceny określonym w statucie Funduszu oraz składniki, dla których we wskazanym momencie brak jest potwierdzenia zawarcia transakcji uwzględnia się w najbliższej wycenie aktywów Funduszu i ustaleniu jego zobowiązań.
5. Nabyte składniki lokat ujmuje się w księgach rachunkowych Funduszu według ceny nabycia. Przyjmuje się, że składniki lokat nabyte nieodpłatnie posiadają cenę nabycia równą zero.
6. Składniki lokat Funduszu otrzymane w zamian za inne składniki mają przypisaną cenę nabycia wynikającą z ceny nabycia tych składników lokat, w zamian za które zostały otrzymane, skorygowaną o ewentualne dopłaty lub otrzymane przychody pieniężne.
7. Zmianę wartości nominalnej nabytych akcji, nie powodującą zmiany wysokości kapitału akcyjnego emitenta, ujmuje się w ewidencji analitycznej, w której dokonuje się zmiany liczby jednostek posiadanych akcji oraz jednostkowej ceny nabycia.
8. Zysk lub stratę ze zbycia lokat wylicza się metodą „najdroższe sprzedaje się jako pierwsze” (HIFO), polegającą na przypisaniu sprzedanym składnikom najwyższej ceny nabycia danego składnika lokat, a w przypadku instrumentów wycenianych w wysokości skorygowanej ceny nabycia oszacowanej przy zastosowaniu efektywnej stopy procentowej, najwyższej bieżącej wartości księgowej. Przy wyliczaniu zysku lub straty ze zbycia lokat metody, o której mowa powyżej nie stosuje się do:
  - ✓ papierów wartościowych nabytych przy zobowiązaniu się drugiej strony do odkupu,
  - ✓ zobowiązań z tytułu zbycia papierów wartościowych, przy zobowiązaniu się Funduszu do odkupu,
  - ✓ należności z tytułu udzielonej pożyczki papierów wartościowych, w rozumieniu rozporządzenia o pożyczkach papierów wartościowych,
  - ✓ zobowiązań z tytułu otrzymanej pożyczki papierów wartościowych, w rozumieniu rozporządzenia o pożyczkach papierów wartościowych.
9. W przypadku, gdy jednego dnia dokonuje się transakcji zbycia i nabycia danego składnika lokat, w pierwszej kolejności ujmuje się nabycie danego składnika.
10. W przypadku wygaśnięcia zobowiązań z tytułu wystawionych opcji uznaje się, iż wygaśnięciu podlegają kolejno te zobowiązania, z tytułu których zaciągnięcia otrzymano najniższą premię netto.



11. Środki pieniężne wyrażone w walutach obcych likwiduje się według metody „najdroższe likwiduje się jako pierwsze” (HIFO).
12. Prawo poboru akcji notowanych na aktywnym rynku ujmuje się w księgach rachunkowych Funduszu w dniu, w którym na potrzeby wyceny danych akcji wykorzystany jest po raz pierwszy kurs nieuwzględniający tego prawa poboru. Niewykonane prawo poboru akcji uznaje się za zbyte, według wartości równej zero, w dniu następnym po wygaśnięciu tego prawa.
13. Należną dywidendę z akcji notowanych na aktywnym rynku ujmuje się w księgach rachunkowych Funduszu w dniu, w którym na potrzeby wyceny danych akcji wykorzystany jest po raz pierwszy kurs rynkowy nieuwzględniający wartości tego prawa do dywidendy.
14. Prawo poboru akcji nie notowanych na aktywnym rynku oraz prawo do otrzymania dywidendy od akcji nie notowanych na aktywnym rynku ujmuje się w księgach rachunkowych Funduszu w dniu następnym po dniu ustalenia tych praw.
15. Podatki z tytułu dochodów od odsetek lub innych pożytków uzyskanych od papierów wartościowych emitowanych za granicą ujmuje się w dniu ich ustalenia, tzn. w dniu wypłaty tych dochodów.
16. Zobowiązania Funduszu z tytułu wystawionych opcji ujmuje się w bilansie w pozycji zobowiązania z tytułu wystawionych opcji. W dniu wystawienia opcji zobowiązanie z tytułu wystawienia opcji ujmuje się w wysokości otrzymanej premii netto.
17. Otwarty kontrakt terminowy ujmuje się w księgach rachunkowych Funduszu według wartości księgowej równej zero. Prowizja maklerska i inne koszty związane z jego otwarciem pomniejszają niezrealizowany zysk (powiększają niezrealizowaną stratę) z wyceny kontraktu. Prowizja maklerska oraz inne koszty związane z zamknięciem kontraktu pomniejszają zrealizowany zysk (powiększają zrealizowaną stratę) z kontraktu terminowego.
18. Niezrealizowany zysk (strata) z wyceny lokat wpływa na wzrost (spadek) wyniku z operacji.
19. Przychody z lokat obejmują w szczególności:
  - ✓ dywidendy i inne udziały w zyskach,
  - ✓ przychody odsetkowe,
  - ✓ dodatnie saldo różnic kursowych powstałe w związku z wyceną środków pieniężnych, należności oraz zobowiązań w walutach obcych.

Przychody odsetkowe od dłużnych papierów wartościowych, wycenianych w wartości godziwej, nalicza się zgodnie z zasadami ustalonymi dla tych papierów wartościowych przez emitenta.

Przychody odsetkowe od lokat bankowych nalicza się przy zastosowaniu efektywnej stopy procentowej.
20. Koszty operacyjne Funduszu obejmują w szczególności:
  - ✓ wynagrodzenie Towarzystwa za zarządzanie Funduszem,
  - ✓ koszty odsetkowe,
  - ✓ ujemne saldo różnic kursowych powstałe w związku z wyceną środków pieniężnych, należności oraz zobowiązań w walutach obcych.

Wynagrodzenie Towarzystwa za zarządzanie Funduszem naliczane jest w każdym dniu wyceny za każdy dzień roku od wartości aktywów netto Funduszu ustalonych w poprzednim dniu wyceny. Wynagrodzenie rozliczane jest w okresach miesięcznych i płatne jest do 7 (siódmego) dnia roboczego następnego miesiąca kalendarzowego.

Koszty odsetkowe z tytułu kredytów i pożyczek zaciągniętych przez Fundusz rozlicza się w czasie przy zastosowaniu efektywnej stopy procentowej.
21. Wartość aktywów netto Funduszu ustalana jest w dniu wyceny określonym w statucie Funduszu.

### 1.1.3. Zasady wyceny aktywów Funduszu

#### A. Zasady ogólne

1. Aktywa Funduszu wycenia się, a zobowiązania Funduszu ustala się według stanów odpowiednio aktywów Funduszu i jego zobowiązań oraz odpowiednio kursów, cen i wartości z godziny 23.00 w dniu wyceny.
2. Aktywa Funduszu wycenia się, a zobowiązania Funduszu ustala się według wiarygodnie oszacowanej wartości godziwej, z zastrzeżeniem składników, o których mowa w pkt. D 1-4 poniżej.

#### B. Wybór rynku głównego

1. W przypadku, gdy składniki lokat Funduszu notowane są na więcej niż jednym aktywnym rynku lub w więcej niż jednym systemie notowań, Fundusz w porozumieniu z Depozytariuszem, z zachowaniem najwyższej staranności, dokonuje dla danego składnika lokat Funduszu wyboru rynku głównego lub właściwego systemu notowań, który najlepiej spełnia następujące warunki:
  - a) wolumen obrotów dla danego składnika lokat Funduszu w ciągu miesiąca kalendarzowego poprzedzającego miesiąc, w którym następuje dzień wyceny wskazuje, że dany aktywny rynek lub system notowań w sposób stały i rzetelny określa wartość rynkową tego składnika lokat Funduszu oraz
  - b) możliwość dokonania przez Fundusz transakcji na danym aktywnym rynku.

#### C. Składniki lokat Funduszu notowane na aktywnym rynku

1. Akcje, prawa do akcji, prawa poboru notowane na aktywnym rynku

Według ostatniego dostępnego w momencie dokonywania wyceny, o którym mowa w pkt. A1 powyżej kursu dostępnego na aktywnym rynku, przy czym jeżeli dany rynek wyznacza kurs zamknięcia lub inną wartość stanowiącą jego odpowiednik wycena następuje według tego kursu lub wartości.

2. Dłużne papiery wartościowe notowane na aktywnym rynku

✓ Dłużne papiery wartościowe, dla których rynkiem głównym jest Giełda Papierów Wartościowych w Warszawie SA – według ostatniego dostępnego w momencie dokonywania wyceny, o którym mowa w pkt. A1 kursu zamknięcia.

✓ Dłużne papiery wartościowe, dla których rynkiem głównym jest MTS Poland (CeTO) – według ostatniego dostępnego w momencie dokonywania wyceny, o którym mowa w pkt. A1 kursu fixing –, a w przypadku jego braku dla danego papieru wartościowego według ostatniej ceny transakcyjnej ogłoszonej przez ten rynek. W przypadku braku transakcji w danym dniu wycena odbywa się w szczególności na podstawie:

- a) Bloomberg Generic, a w przypadku jego braku dla danego składnika lokat Funduszu,
- b) Bloomberg Fair Value, a w przypadku jego braku dla danego składnika lokat Funduszu,
- c) Bondtrader Composite.

W przypadku braku wskaźników określonych w lit. a) – c) dla danego składnika lokat Funduszu lub gdy w zgodnej ocenie Funduszu i Depozytariusza wskaźniki te nie odzwierciedlają wartości po jakiej można dokonać w danym dniu transakcji kupna/sprzedaży danego papieru wartościowego, wycena dokonywana jest w oparciu o średnią z cen transakcji lub ofert kupna ogłaszanych przez dwie instytucje finansowe, mające według najlepszej wiedzy Funduszu największy udział w obrocie danym walorem w miesiącu kalendarzowym poprzedzającym miesiąc, w którym dokonywana jest wycena.

✓ Dłużne papiery wartościowe, dla których rynkiem głównym jest inny aktywny rynek, w szczególności dłużne papiery wartościowe notowane na rynkach

zagranicznych – według ostatniego dostępnego w momencie dokonywania wyceny, o którym mowa w pkt. A1 kursu, przy czym jeżeli dany rynek wyznacza kurs zamknięcia lub inną wartość stanowiącą jego odpowiednik wycena następuje według tego kursu lub wartości. W przypadku braku transakcji w danym dniu wycena odbywa się w szczególności na podstawie:

- a) Bloomberg Generic, a w przypadku jego braku dla danego składnika lokat Funduszu,
- b) Bloomberg Fair Value, a w przypadku jego braku dla danego składnika lokat Funduszu,
- c) Bondtrader Composite.

W przypadku braku wskaźników określonych w lit. a) – c) dla danego składnika lokat Funduszu lub gdy w zgodnej ocenie Funduszu i Depozytariusza wskaźniki te nie odzwierciedlają wartości po jakiej można dokonać w danym dniu transakcji kupna/sprzedaży danego papieru wartościowego, wycena dokonywana jest w oparciu o średnią z cen transakcji lub ofert kupna ogłaszanych przez dwie instytucje finansowe, mające według najlepszej wiedzy Funduszu największy udział w obrocie danym walorem w miesiącu kalendarzowym poprzedzającym miesiąc, w którym dokonywana jest wycena.

- ✓ W przypadku, gdy ze względu na zbliżający się termin wykupu dłużnych papierów wartościowych nie jest możliwe dokonanie wyceny według zasad określonych powyżej papiery te wycenia się metodą odpisu dyskonta lub amortyzacji premii powstałych jako różnica pomiędzy ceną wykupu danego papieru wartościowego a ostatnią wartością godziwą, po jakiej Fundusz wycenił dany papier wartościowy według zasad określonych powyżej.

3. Terminowe instrumenty pochodne - według ostatniego dostępnego w momencie dokonywania wyceny, o którym mowa w pkt. A1 ustalonego na aktywnym rynku kursu określającego stan rozliczeń Funduszu i instytucji rozliczeniowej.
4. Pozostałe składniki lokat Funduszu – według ostatniego dostępnego w momencie dokonywania wyceny, o którym mowa w pkt. A1 ustalonego na aktywnym rynku kursu, przy czym jeżeli dany rynek wyznacza kurs zamknięcia lub inną wartość stanowiącą jego odpowiednik wycena następuje według tego kursu lub wartości.
5. Jeżeli w przypadku składników lokat Funduszu, o których mowa w pkt. 1 - 4 w opinii Funduszu ostatni dostępny kurs nie odzwierciedla wartości godziwej wyceniane są one tak jakby były składnikami lokat Funduszu nienotowanymi na aktywnym rynku na podstawie zasad określonych przez Fundusz, zaakceptowanych przez Depozytariusza, według wiarygodnie ustalonej wartości godziwej na podstawie oszacowania wartości składnika lokat Funduszu za pomocą powszechnie uznanych metod estymacji.

D. Składniki lokat Funduszu nienotowane na aktywnym rynku

1. Dłużne papiery wartościowe nienotowane na aktywnym rynku wyceniane są w skorygowanej cenie nabycia, oszacowanej przy zastosowaniu efektywnej stopy procentowej, przy czym w przypadku przeszacowywania dłużnych papierów wartościowych wycenianych według wartości godziwej, do wysokości skorygowanej ceny nabycia – wartość godziwa wynikająca z ksiąg rachunkowych stanowi, na dzień przeszacowania, nowo ustaloną skorygowaną cenę nabycia. W przypadku, gdy data zawarcia transakcji nabycia jest różna od daty jej rozliczenia papier wartościowy ujmuje się w księgach rachunkowych w cenie nabycia, a skorygowaną cenę nabycia wylicza się od dnia rozliczenia transakcji nabycia.
2. Depozyty wyceniane są w skorygowanej cenie nabycia, oszacowanej przy zastosowaniu efektywnej stopy procentowej.
3. Papiery wartościowe nabyte przy zobowiązaniu się drugiej strony do odkupu, wycenia się, począwszy od dnia zawarcia umowy kupna, metodą skorygowanej ceny nabycia, oszacowanej przy zastosowaniu efektywnej stopy procentowej.

4. Zobowiązania z tytułu zbycia papierów wartościowych przy zobowiązaniu się Funduszu do odkupu, wycenia się, począwszy od dnia zawarcia umowy sprzedaży, metodą skorygowanej ceny nabycia, oszacowanej przy zastosowaniu efektywnej stopy procentowej.
5. Niewystandaryzowane instrumenty pochodne wycenia się w oparciu o modele wyceny powszechnie stosowane dla danego typu instrumentów, a w szczególności w przypadku kontraktów terminowych, terminowych transakcji wymiany walut, stóp procentowych - wg modelu zdyskontowanych przepływów pieniężnych.
6. Dłużne papiery wartościowe zawierające wbudowane instrumenty pochodne wycenia się według wartości godziwej oszacowanej przez wyspecjalizowaną, niezależną jednostkę świadczącą tego rodzaju usługi lub jeżeli Fundusz/Subfundusz nie korzysta z usług takiej jednostki w następujący sposób:
  - ✓ w przypadku, gdy wbudowane instrumenty pochodne są ściśle powiązane z wycenianym papierem dłużnym to wartość całego instrumentu finansowego będzie wyznaczana przy zastosowaniu odpowiedniego dla danego instrumentu finansowego modelu wyceny uwzględniając w swojej konstrukcji modele wyceny poszczególnych wbudowanych instrumentów pochodnych,
  - ✓ w przypadku, gdy wbudowane instrumenty pochodne nie są ściśle powiązane z wycenianym papierem dłużnym, wówczas wartość wycenianego instrumentu finansowego będzie stanowić sumę wartości dłużnego papieru wartościowego (bez wbudowanych instrumentów pochodnych) wyznaczonej przy uwzględnieniu efektywnej stopy procentowej oraz wartości wbudowanych instrumentów pochodnych wyznaczonych w oparciu o modele właściwe dla poszczególnych instrumentów pochodnych. Jeżeli jednak wartość godziwa wydzielonego instrumentu pochodnego nie może być wiarygodnie określona to taki instrument wycenia się według skorygowanej ceny nabycia, oszacowanej przy zastosowaniu efektywnej stopy procentowej, przy czym skutek wyceny zalicza się odpowiednio do przychodów odsetkowych lub kosztów odsetkowych.
7. Jednostki uczestnictwa oraz tytuły uczestnictwa nienotowane na aktywnym rynku wycenia się według ostatniej ogłoszonej przez dany fundusz lub właściwą instytucję wartości aktywów netto funduszu na jednostkę lub tytuł uczestnictwa skorygowaną o ewentualne, znane Funduszowi zmiany wartości godziwej, jakie wystąpiły od momentu ogłoszenia do dnia wyceny.
8. Prawa poboru nienotowane na aktywnym rynku wycenia się według:
  - ✓ wartości teoretycznej praw poboru jako różnicy między ceną akcji z ostatniego notowania z prawem poboru, a ceną odniesienia na pierwszym notowaniu akcji po ustaleniu prawa poboru lub
  - ✓ wartości bieżącej prawa poboru uwzględniającej różnicę między bieżącym kursem rynkowym akcji spółki a ceną akcji nowej emisji oraz liczbę praw poboru potrzebnych do objęcia jednej akcji nowej emisji,w zależności od tego, która z powyższych wartości jest niższa.
9. Jeżeli akcje nienotowane na aktywnym rynku są tożsame w prawach do akcji notowanych na aktywnym rynku, wycenia się je według cen tych papierów wartościowych zgodnie z zasadami określonymi w pkt. C1. W przeciwnym wypadku akcje wycenia się w oparciu o ostatnią z cen, po jakiej nabywano akcje na rynku pierwotnym lub w pierwszej ofercie publicznej, powiększoną o wartość godziwą prawa poboru niezbędnego do ich objęcia w dniu wygaśnięcia tego prawa, a w przypadku, gdy zostały określone różne ceny dla nabywców – w oparciu o średnią cenę nabycia, ważoną liczbą nabytych akcji, o ile cena ta została podana do publicznej wiadomości, z uwzględnieniem zmian wartości tych akcji, spowodowanych zdarzeniami mającymi wpływ na ich wartość godziwą.
10. Jeżeli prawa do akcji nienotowane na aktywnym rynku są tożsame w prawach do akcji notowanych na Aktywnym Rynku, wycenia się je według cen tych papierów wartościowych zgodnie z zasadami określonymi w pkt. C1. W przeciwnym wypadku prawa do akcji wycenia się w oparciu o ostatnią z cen po jakiej nabywano je na rynku pierwotnym lub w pierwszej ofercie publicznej, powiększoną o wartość godziwą prawa poboru niezbędnego do ich objęcia w dniu wygaśnięcia tego prawa.

11. Pozostałe składniki lokat Funduszu nienotowane na aktywnym rynku wyceniane są na podstawie zasad określonych przez Fundusz, zaakceptowanych przez Depozytariusza, według wiarygodnie ustalonej wartości godziwej na podstawie oszacowania wartości składnika lokat Funduszu za pomocą powszechnie uznanych metod estymacji.

E. Wycena aktywów i zobowiązań Funduszu denominowanych w walutach obcych

1. Aktywa i zobowiązania denominowane w walutach obcych wycenia się lub ustala w walucie, w której są notowane na aktywnym rynku, a w przypadku gdy nie są notowane na aktywnym rynku – w walucie, w której są denominowane.
2. Aktywa i zobowiązania, o których mowa w pkt. 1 wykazuje się w złotych polskich po przeliczeniu według ostatniego dostępnego w momencie dokonywania wyceny, o którym mowa w pkt. A1, średniego kursu wyliczonego dla danej waluty przez Narodowy Bank Polski.

1.2. *Zmiany stosowanych zasad rachunkowości*

W okresie sprawozdawczym nie miały miejsca zmiany stosowanych przez Fundusz zasad rachunkowości.

## 2. NALEŻNOŚCI FUNDUSZU

(w tysiącach złotych)	31 grudnia 2008 roku	31 grudnia 2007 roku
Z tytułu zbytych aktywów	-	324
Z tytułu instrumentów pochodnych	-	-
Z tytułu zbytych jednostek uczestnictwa	-	-
Z tytułu dywidend	-	-
Z tytułu odsetek	-	82
Z tytułu posiadanych nieruchomości, w tym czynszów	-	-
Z tytułu udzielonych pożyczek	-	-
Przedpłaty na zakup papierów wartościowych	-	-
Pozostałe należności	-	-
<b>Razem należności Funduszu</b>	<b>-</b>	<b>406</b>

## 3. ZOBOWIĄZANIA FUNDUSZU

(w tysiącach złotych)	31 grudnia 2008 roku	31 grudnia 2007 roku
Z tytułu nabytych aktywów	-	-
Z tytułu transakcji przy zobowiązaniu się Funduszu do odkupu	-	-
Z tytułu instrumentów pochodnych	179	-
Z tytułu wpłat na jednostki uczestnictwa	-	-
Z tytułu odkupionych jednostek uczestnictwa	219	-
Z tytułu wypłaty dochodów Funduszu	-	-
Z tytułu wypłaty przychodów Funduszu	-	-
Z tytułu wyemitowanych obligacji	-	-
Z tytułu krótkoterminowych pożyczek i kredytów	-	-
Z tytułu długoterminowych pożyczek i kredytów	-	-
Z tytułu gwarancji lub poręczeń	-	-
Z tytułu rezerw na wynagrodzenie dla Towarzystwa	8	16
Pozostałe zobowiązania	-	1
<b>Razem zobowiązania Funduszu</b>	<b>406</b>	<b>17</b>

## 4. ŚRODKI PIENIĘŻNE I ICH EKWIWALENTY

(w tysiącach złotych)	Waluta	31 grudnia 2008 roku	31 grudnia 2007 roku
- Deutsche Bank Polska S.A.			
	PLN	1 349	1 150
	EUR	94	956
	USD	15	1 230
<b>Środki pieniężne, razem</b>		<b>1 458</b>	<b>3 336</b>

Średni w okresie sprawozdawczym stan środków pieniężnych utrzymywanych w celu zaspokojenia bieżących zobowiązań Funduszu

	PLN	1 249	338
	EUR	525	931
	USD	622	1 142
<b>Średni w okresie sprawozdawczym stan środków pieniężnych utrzymywanych w celu zaspokojenia bieżących zobowiązań Funduszu razem</b>		<b>2 396</b>	<b>2 411</b>

## 5. RYZYKA

### 5.1. Poziom obciążenia aktywów i zobowiązań Funduszu ryzykiem stopy procentowej.

#### 5.1.1. Aktywa i zobowiązania Funduszu obciążone ryzykiem wartości godziwej wynikającym ze stopy procentowej

Na ryzyko zmiany wartości godziwej związane z wahaniami stopy procentowej narażone są przede wszystkim dłużne papiery wartościowe oraz instrumenty rynku pieniężnego o stałym oprocentowaniu i zerokuponowe. Fundusz na dzień 31 grudnia 2008 roku nie posiadał w swoim portfelu takich lokat (na dzień 31 grudnia 2007 roku udział tej kategorii lokat w aktywach Funduszu wyniósł 5 524 tys. złotych, co stanowiło 49.84% aktywów Funduszu).

Na dzień 31 grudnia 2008 roku oraz na dzień 31 grudnia 2007 roku zobowiązania Funduszu nie były obciążone ryzykiem zmiany wartości godziwej wynikającym ze stopy procentowej.

#### 5.1.2. Aktywa i zobowiązania Funduszu obciążone ryzykiem przepływów środków pieniężnych wynikającym ze stopy procentowej

Na ryzyko przepływów środków pieniężnych związane z wahaniami stopy procentowej narażone są dłużne papiery wartościowe o zmiennej stopie procentowej, których wartość w aktywach Funduszu na dzień 31 grudnia 2008 roku wynosiła 435 tys. złotych, co stanowi 8.24% aktywów Funduszu (na dzień 31 grudnia 2007 roku 1 817 tys. złotych, co stanowiło 16.39% aktywów Funduszu).

Na dzień 31 grudnia 2008 roku oraz na dzień 31 grudnia 2007 zobowiązania Funduszu nie były obciążone ryzykiem przepływów pieniężnych wynikającym ze stopy procentowej.

### 5.2. Poziom obciążenia aktywów i zobowiązań Funduszu ryzykiem kredytowym

#### 5.2.1. Maksymalne obciążenie ryzykiem kredytowym

Fundusz realizuje cel inwestycyjny głównie poprzez aktywną alokację aktywów Funduszu która polega na:

- a) zmianie proporcji między lokatami aktywów Funduszu w instrumenty o charakterze udziałowym i dłużnym oraz
- b) zmianie proporcji między lokatami aktywów Funduszu między składnikami lokat emitowanych przez podmioty zagraniczne i krajowe w ramach poszczególnych klas aktywów.

W związku z tym Fundusz nie posiada ustalonych, stałych limitów alokacji aktywów pomiędzy instrumenty o charakterze udziałowym oraz instrumenty o charakterze dłużnym. Fundusz może zatem inwestować do 100% swoich aktywów w instrumenty o charakterze dłużnym, obciążone ryzykiem kredytowym.

Na dzień 31 grudnia 2008 roku oraz 31 grudnia 2007 roku struktura aktywów Funduszu przedstawia się następująco:

(w tysiącach złotych)	31 grudnia 2008 roku	31 grudnia 2007 roku
Papiery wartościowe lub instrumenty rynku pieniężnego emitowane przez Skarb Państwa lub inne państwa należące do OECD (z odsetkami)	435	5 974
Papiery wartościowe lub instrumenty rynku pieniężnego emitowane przez innych emitentów (z odsetkami)	-	1 449
Jednostki uczestnictwa	978	-
Tytuły uczestnictwa emitowane przez instytucje wspólnego inwestowania mające siedzibę za granicą	2 410	-
Środki pieniężne na rachunkach bankowych w bankach krajowych	1 458	3 336
Odsetki należne od środków na rachunkach bankowych	-	-
Należności z tytułu zbytych aktywów	-	324
Należności od innych funduszy inwestycyjnych zarządzanych przez Towarzystwo z tytułu zbytych jednostek uczestnictwa	-	-
<b>Razem aktywa Funduszu</b>	<b>5 281</b>	<b>11 083</b>

*5.2.2. Wskazanie przypadków znaczącej koncentracji ryzyka kredytowego w poszczególnych kategoriach lokat*

Fundusz może lokować powyżej 35% wartości aktywów Funduszu wyłącznie w papiery wartościowe oraz instrumenty rynku pieniężnego emitowane, poręczone lub gwarantowane przez Skarb Państwa, Narodowy Bank Polski lub rządy Australii, Czech, Danii, Francji, Grecji, Hiszpanii, Islandii, Japonii, Kanady, Meksyku, Nowej Zelandii, Niemiec, Portugalii, Słowacji, Szwecji, Szwajcarii, Turcji, Włoch, USA, Węgier, lub Wielkiej Brytanii. W takim przypadku Fundusz jest obowiązany dokonywać lokat w papiery wartościowe co najmniej 6 różnych emisji jednego emitenta z tym, że wartość lokat w papiery wartościowe jednej emisji nie może przekroczyć 30% wartości Aktywów Funduszu.

Na dzień 31 grudnia 2008 roku oraz 31 grudnia 2007 roku udział lokat w dłużne papiery wartościowe emitowane przez ww. kraje w aktywach Funduszu przedstawiał się następująco:

	31 grudnia 2008 roku	31 grudnia 2007 roku
Polska	8.24%	3.32%
Niemcy	-	15.82%
Stany Zjednoczone	-	18.64%
Francja	-	15.38%
<b>Razem udział w aktywach Funduszu</b>	<b>8.24%</b>	<b>53.16%</b>

*5.3. Poziom obciążenia aktywów i zobowiązań Funduszu ryzykiem walutowym w poszczególnych kategoriach lokat*

Ryzyko walutowe jest związane ze zmiennością kursów walut i w związku z tym potencjalną utratą wartości składników lokat Funduszu wyrażoną w złotych.



Na dzień 31 grudnia 2008 roku oraz 31 grudnia 2007 roku udział składników lokat denominowanych w poszczególnych walutach w aktywach Funduszu przedstawiał się następująco:

	31 grudnia 2008 roku	31 grudnia 2007 roku
Składniki lokat denominowane w dolarach amerykańskich	8.24%	21.96%
- Dłużne papiery wartościowe	8.24%	21.96%
Składniki lokat denominowane w euro	45.63%	44.27%
- Dłużne papiery wartościowe	-	31.20%
- Listy zastawne	-	13.07%
- Tytuły uczestnictwa emitowane przez instytucje mające siedzibę za granicą	45.63%	-
<b>Razem udział w aktywach Funduszu</b>	<b>53.87%</b>	<b>66.23%</b>

## 6. INSTRUMENTY POCHODNE

Fundusz posiada w swoim portfelu kontrakty FX forward, które zostały zawarte w celu ograniczenia ryzyka walutowego w stosunku do posiadanych przez Fundusz zagranicznych instrumentów finansowych denominowanych w walutach obcych, poprzez zabezpieczenie kursu wymiany walut na złote.

Kontrakty FX forward będące w posiadaniu Funduszu na dzień 31 grudnia 2008 roku:

Typ zajętej pozycji	Rodzaj Instrumentu pochodnego	Cel otwarcia pozycji	Wartość otwartej pozycji	Wartość przyszłych strumieni pieniężnych	Kwota będąca podstawą przyszłych płatności	Termin zapadalności albo wygaśnięcia instrumentu pochodnego	Termin wykonania instrumentu pochodnego
Krótkie	Kontrakt terminowy na wymianę walut FWD	Ograniczenie ryzyka walutowego portfela lokat denominowanego w walutach obcych	(187) tys. PLN	Płatność wychodząca: 600 tys. EUR Płatność do otrzymania: 2 317 tys. PLN	Kwoty ustalone w kontrakcie	termin zamknięcia pozycji - 05.01.2009	termin płatności gotówkowych - 05.01.2009
Krótkie	Kontrakt terminowy na wymianę walut FWD	Ograniczenie ryzyka walutowego portfela lokat denominowanego w walutach obcych	8 tys. PLN	Płatność wychodząca: 150 tys. USD Płatność do otrzymania: 456 tys. PLN	Kwoty ustalone w kontrakcie	termin zamknięcia pozycji - 03.03.2009	termin płatności gotówkowych - 03.03.2009

Na dzień 31 grudnia 2007 roku Fundusz nie posiadał w portfelu inwestycyjnym żadnych instrumentów pochodnych.

## 7. TRANSAKcje PRZY ZOBOWIĄZANIU SIĘ FUNDUSZU LUB DRUGIEJ STRONY DO ODKUPU

### 7.1. Transakcje przy zobowiązaniu się drugiej strony do odkupu

W okresie sprawozdawczym Fundusz zawierał transakcje przy zobowiązaniu się drugiej strony do odkupu, jednakże na dzień bilansowy transakcje tego typu nie wystąpiły.

W roku obrotowym 2007 Fundusz nie zawierał transakcji przy zobowiązaniu się drugiej strony do odkupu.

### 7.2. Transakcje przy zobowiązaniu się Funduszu do odkupu

W okresie sprawozdawczym oraz w roku obrotowym 2007 Fundusz nie zawierał transakcji przy zobowiązaniu się Funduszu do odkupu.

### 7.3. Należności z tytułu papierów wartościowych pożyczonych od Funduszu w trybie przepisów rozporządzenia o pożyczkach papierów wartościowych

W okresie sprawozdawczym oraz w roku obrotowym 2007 Fundusz nie zawierał transakcji w trybie przepisów rozporządzenia o pożyczkach papierów wartościowych.

### 7.4. Zobowiązania z tytułu papierów wartościowych pożyczonych przez Fundusz w trybie przepisów rozporządzenia o pożyczkach papierów wartościowych

W okresie sprawozdawczym oraz w roku obrotowym 2007 Fundusz nie zawierał transakcji w trybie przepisów rozporządzenia o pożyczkach papierów wartościowych.

## 8. KREDYTY I POŻYCZKI

W okresie sprawozdawczym oraz w roku obrotowym 2007 roku Fundusz nie zaciągał żadnych kredytów i pożyczek.

W okresie sprawozdawczym oraz w roku obrotowym 2007 Fundusz nie udzielał żadnych kredytów i pożyczek.

## 9. WALUTY I RÓŻNICE KURSOWE

### 9.1. Walutowa struktura pozycji bilansu

(w tysiącach złotych)	31 grudnia 2008 roku				31 grudnia 2007 roku			
	EURO	USD	PLN	RAZEM	EURO	USD	PLN	RAZEM
<b>I. AKTYWA</b>	<b>2 504</b>	<b>450</b>	<b>2 327</b>	<b>5 281</b>	<b>6 268</b>	<b>3 665</b>	<b>1 150</b>	<b>11 083</b>
1. Środki pieniężne i ich ekwiwalenty	94	15	1 349	1 458	956	1 230	1 150	3 336
2. Należności	0	0	0	0	405	1	0	406
3. Transakcje przy zobowiązaniu się drugiej strony do odkupu	0	0	0	0	0	0	0	0
4. Składniki lokat notowane na aktywnym rynku	2 410	435	0	2 845	3 458	368	0	3 826
5. Składniki lokat nienotowane na aktywnym rynku	0	0	978	978	1 449	2 066	0	3 515
6. Nieruchomości	0	0	0	0	0	0	0	0
7. Pozostałe aktywa	0	0	0	0	0	0	0	0
<b>II. ZOBOWIĄZANIA</b>	<b>0</b>	<b>0</b>	<b>406</b>	<b>406</b>	<b>0</b>	<b>0</b>	<b>17</b>	<b>17</b>
<b>III. AKTYWA NETTO</b>	<b>2 504</b>	<b>450</b>	<b>1 921</b>	<b>4 875</b>	<b>6 268</b>	<b>3 665</b>	<b>1 133</b>	<b>11 066</b>

### 9.2. Dodatnie różnice kursowe

(w tysiącach złotych)	1 stycznia – 31 grudnia 2008 roku	1 stycznia – 31 grudnia 2007 roku
Zrealizowane dodatnie różnice kursowe:	35	72
- Dłużne papiery wartościowe	-	72
- Jednostki i tytuły uczestnictwa	35	-
Niezrealizowane dodatnie różnice kursowe	1 009	242
- Dłużne papiery wartościowe	413	242
- Listy zastawne	135	-
- Jednostki i tytuły uczestnictwa	461	-
<b>Razem</b>	<b>1 044</b>	<b>314</b>

9.3. Ujemne różnice kursowe

(w tysiącach złotych)	1 stycznia – 31 grudnia 2008 roku	1 stycznia – 31 grudnia 2007 roku
Zrealizowane ujemne różnice kursowe:	(963)	(650)
- Dłużne papiery wartościowe	(818)	(650)
- Listy zastawne	(145)	-
Niezrealizowane ujemne różnice kursowe	-	(524)
- Dłużne papiery wartościowe	-	(422)
- Listy zastawne	-	(102)
<b>Razem</b>	<b>(963)</b>	<b>(1 174)</b>

10. DOCHODY I ICH DYSTRYBUCJA

10.1. Zrealizowany zysk (strata) ze zbycia lokat

(w tysiącach złotych)	1 stycznia – 31 grudnia 2008 roku	1 stycznia – 31 grudnia 2007 roku
Składniki lokat notowane na aktywnym rynku, w tym:	(473)	(178)
- Dłużne papiery wartościowe odsetkowe	(392)	(194)
- Dłużne papiery wartościowe dyskontowe	(59)	16
- Jednostki i tytuły uczestnictwa	(22)	-
- Inne	-	-
Składniki lokat nienotowane na aktywnym rynku, w tym:	(457)	(339)
- Dłużne papiery wartościowe odsetkowe	(161)	-
- Dłużne papiery wartościowe dyskontowe	(296)	(339)
- Jednostki i tytuły uczestnictwa	-	-
- Inne	-	-
<b>Razem</b>	<b>(930)</b>	<b>(517)</b>

## 10.2. Wzrost (spadek) niezrealizowanego zysku (straty) z wyceny aktywów

(w tysiącach złotych)	1 stycznia – 31 grudnia 2008 roku	1 stycznia – 31 grudnia 2007 roku
Składniki lokat notowane na aktywnym rynku, w tym:	227	(193)
- Dłużne papiery wartościowe odsetkowe	257	(194)
- Dłużne papiery wartościowe dyskontowe	-	1
- Jednostki i tytuły uczestnictwa	(30)	-
- Inne	-	-
Składniki lokat nienotowane na aktywnym rynku, w tym:	(3)	(137)
- Dłużne papiery wartościowe odsetkowe	134	(102)
- Dłużne papiery wartościowe dyskontowe	142	(35)
- Jednostki i tytuły uczestnictwa	(279)	-
- Inne	-	-
<b>Razem</b>	<b>224</b>	<b>(330)</b>

Wszelkie dochody Funduszu powiększają wartość aktywów netto Funduszu. Fundusz nie wypłaca kwot stanowiących dochody Funduszu bez odkupywania jednostek uczestnictwa.

## 11. KOSZTY FUNDUSZU

### 11.1. Koszty Funduszu pokrywane przez Towarzystwo

Zgodnie ze statutem Funduszu Towarzystwo pokrywa bezpośrednio ze środków własnych wszelkie koszty i wydatki związane z działalnością Funduszu, za wyjątkiem:

- provizji i opłat za przechowywanie papierów wartościowych oraz otwarcie i prowadzenie rachunków bankowych,
- provizji i opłat związanych z transakcjami kupna i sprzedaży papierów wartościowych i praw majątkowych,
- opłat, prowizji i kosztów związanych z obsługą i spłatą zaciągniętych przez Fundusz pożyczek i kredytów bankowych,
- podatków, taks notarialnych, opłat sądowych i innych opłat wymaganych przez organy państwowe i samorządowe, w tym opłat za zezwolenia i rejestracyjnych.

Stąd też wszelkie pozostałe koszty, w tym zwłaszcza:

- wynagrodzenie depozytariusza za wycenę i przechowywanie aktywów Funduszu;
- opłaty dla agenta obsługującego oraz koszty pokrywane na podstawie umowy o świadczenie usług agenta obsługującego;
- koszty związane z prowadzeniem ksiąg rachunkowych i badaniem ksiąg Funduszu;
- koszty doradztwa prawnego, podatkowego i innych usług;
- koszty reklamy, promocji, dystrybucji oraz koszty przygotowania, druku i dystrybucji materiałów informacyjnych i ogłoszeń,

nie obciążają Funduszu i nie są prezentowane w niniejszym sprawozdaniu finansowym.

### 11.2. Wynagrodzenie Towarzystwa

Za zarządzanie Funduszem Towarzystwo pobiera z Aktywów Funduszu wynagrodzenie w wysokości 1.75% w skali roku naliczone od średniej rocznej Wartości Aktywów Netto Funduszu. Wynagrodzenie Towarzystwa nie zawiera części zmiennej, uzależnionej od wyników Funduszu.

(w tysiącach złotych)	1 stycznia – 31 grudnia 2008 roku	1 stycznia – 31 grudnia 2007 roku
Wynagrodzenie dla Towarzystwa		
- Część stała wynagrodzenia	141	208
- Część wynagrodzenia uzależniona od wyników Funduszu	-	-
<b>Razem</b>	<b>141</b>	<b>208</b>

### 12. DANE PORÓWNAWCZE O JEDNOSTKACH UCZESTNICTWA

	31 grudnia 2008 roku	31 grudnia 2007 roku	31 grudnia 2006 roku
Wartość aktywów netto Funduszu (w tys. zł.)	4 875	11 066	13 110
Wartość aktywów netto na jednostkę uczestnictwa (w zł.)	68.83	82.56	89.81

## VII INFORMACJA DODATKOWA

### 1. Informacje o znaczących zdarzeniach dotyczących lat ubiegłych, ujętych w sprawozdaniu finansowym za bieżący okres sprawozdawczy

Do dnia sporządzenia sprawozdania finansowego nie wystąpiły znaczące zdarzenia dotyczące lat ubiegłych, które wymagałyby ujęcia w sprawozdaniu finansowym.

### 2. Informacje o znaczących zdarzeniach, jakie nastąpiły po dniu bilansowym, a nieuwzględnionych w sprawozdaniu finansowym

Po dniu bilansowym nie wystąpiły zdarzenia, które wymagałyby uwzględnienia w sprawozdaniu finansowym.

### 3. Zestawienie oraz objaśnienie różnic pomiędzy danymi ujawnionymi w sprawozdaniu finansowym i porównywalnych danych finansowych a uprzednio sporządzonymi i opublikowanymi sprawozdaniami finansowymi

Nie występują różnice pomiędzy danymi ujawnionymi w sprawozdaniu finansowym i w porównywalnych danych finansowych a uprzednio sporządzonymi i opublikowanymi sprawozdaniami finansowymi.

### 4. Dokonane korekty błędów podstawowych, ich przyczyny, tytuły oraz wpływ wywołanych tym skutków finansowych na sytuację majątkową i finansową, płynność oraz wynik z operacji i rentowność Funduszu

W okresie sprawozdawczym wystąpiły przypadki, w których Fundusz poinformował Uczestników Funduszu o korekcie wyceny aktywów netto na jednostkę uczestnictwa:

Dzień Wyceny	Dzień ogłoszenia korekty	Wartość aktywów netto na jednostkę uczestnictwa przed korektą (zł)	Wartość aktywów netto na jednostkę uczestnictwa po korekcie (zł)
11.09.2008	02.10.2008	75.98	75.86
12.09.2008	02.10.2008	76.17	76.07
15.09.2008	02.10.2008	75.58	75.19
16.09.2008	02.10.2008	75.25	74.62
17.09.2008	02.10.2008	74.98	74.31
18.09.2008	02.10.2008	74.92	74.28
19.09.2008	02.10.2008	76.07	75.82
22.09.2008	02.10.2008	75.75	75.45
23.09.2008	02.10.2008	75.52	75.03
24.09.2008	02.10.2008	75.54	75.07
25.09.2008	02.10.2008	75.82	75.55
26.09.2008	02.10.2008	75.70	75.43
29.09.2008	02.10.2008	74.86	74.07

Błędna wycena aktywów netto na jednostkę uczestnictwa wynikała z faktu nie ujęcia w księgach Funduszu transakcji zamiany posiadanych przez Fundusz jednostek uczestnictwa CU FIO Subfunduszu Depozyt Plus na jednostki uczestnictwa CU FIO Subfunduszu Polskich Akcji.

Po stwierdzeniu wystąpienia błędu Fundusz niezwłocznie skorygował swoje księgi rachunkowe w taki sposób, aby uzyskać prawidłową wartość aktywów netto Funduszu.

Fundusz dokonał ponownego przeliczenia ilości jednostek uczestnictwa nabytych oraz odkupionych przez Uczestników Funduszu po niewłaściwie wyliczonych cenach i dokonał korekty zapisów na kontach tych Uczestników Funduszu w taki sposób, aby nabyta lub odkupiona ilość jednostek uczestnictwa odzwierciedlała prawidłową wartość aktywów netto przypadającą na jednostkę uczestnictwa.

Uczestnikom Funduszu, którym w wyniku błędu w wycenie nabyto zbyt małą liczbę jednostek uczestnictwa Towarzystwo z własnych środków nabyło brakujące jednostki uczestnictwa.

W przypadku gdy w wyniku błędnej wyceny odkupiono zbyt małą liczbę jednostek uczestnictwa Towarzystwo dokonało dopłaty do Funduszu w celu pokrycia niedoboru wynikającego ze zbyt dużej liczby jednostek uczestnictwa pozostających w Funduszu.

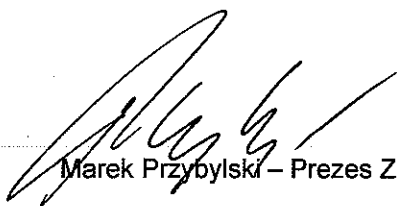
W przypadku, gdy w wyniku błędnej wyceny Uczestnikom przekazano zbyt wysoką kwotę z tytułu odkupienia Towarzystwo dokonało stosownej dopłaty do Funduszu w celu wyrównania niedoboru środków w Funduszu.

Łączna kwota dopłat z tytułu ww. korekt wyniosła 7 348.86 zł.


**5. Inne informacje, niż wskazane powyżej, które w istotny sposób mogłyby wpłynąć na ocenę sytuacji majątkowej, finansowej oraz wyniku z operacji Funduszu**

W okresie sprawozdawczym nie wystąpiły zdarzenia, inne niż ujawnione w sprawozdaniu finansowym, które w istotny sposób mogłyby wpłynąć na ocenę sytuacji majątkowej, finansowej oraz wyniku z operacji Funduszu.

Niniejsze sprawozdanie finansowe zawiera 24 kolejno ponumerowane strony.



Marek Przybylski – Prezes Zarządu



Tymoteusz Pałeczny – Wiceprezes Zarządu



Marek Wierzbowski – Dyrektor Finansowo-Operacyjny  
(Osoba odpowiedzialna za prowadzenie ksiąg rachunkowych Funduszu)

Warszawa, dnia 6 marca 2009 roku.



Warszawa, dn. 06 marca 2009 r.

## OŚWIADCZENIE DEPOZYTARIUSZA

Działając stosownie do dyspozycji § 37 ust. 1 pkt 2) rozporządzenia Ministra Finansów z dnia 24 grudnia 2007 roku w sprawie szczególnych zasad rachunkowości funduszy inwestycyjnych, Deutsche Bank Polska S.A. jako Depozytariusz dla Commercial Union Funduszu Inwestycyjnego Otwartego Aktywnej Alokacji (zwanego dalej Funduszem) oświadcza, że dane dotyczące stanów aktywów zapisanych na rachunkach pieniężnych i rachunkach papierów wartościowych, jak też pożytków z nich wynikających przedstawionych w sprawozdaniu finansowym Funduszu za okres 12-stu miesięcy zakończony dnia 31 grudnia 2008 r., są zgodne ze stanem faktycznym.

Deutsche Bank Polska S.A.

  
Piotr Zaczek  
Prokurent

  
Bartłomiej Polewczyk  
Pełnomocnik