

Aviva Investors Fundusz Inwestycyjny Otwarty

**List do Uczestników Funduszu
Połączone sprawozdanie finansowe
Oświadczenie Banku Depozytariusza
Raport niezależnego biegłego rewidenta z przeglądu
półrocznego sprawozdania finansowego**

Za okres od 1 stycznia do 30 czerwca 2016 r.

Zawartość:

List do Uczestników Funduszu

przygotowany przez Zarząd Aviva Investors Poland Towarzystwo Funduszy Inwestycyjnych S.A.

Połączone sprawozdanie finansowe

przygotowane przez Zarząd Aviva Investors Poland Towarzystwo Funduszy Inwestycyjnych S.A.

Oświadczenie banku Depozytariusza

przygotowane przez Deutsche Bank Polska S.A.

Raport niezależnego biegłego rewidenta z przeglądu półrocznego sprawozdania finansowego

przygotowany przez PricewaterhouseCoopers Sp. z o.o.



Aviva Investors Poland Towarzystwo Funduszy Inwestycyjnych SA ul. Inflancka 4b 00-189 Warszawa
infolinia 801 888 444 +48 22 557 44 44 tel. +48 22 557 40 50 www.aviva.pl

Szanowni Państwo,

z przyjemnością przekazujemy Państwu **połączone sprawozdanie finansowe Aviva Investors Funduszu Inwestycyjnego Otwartego**, zarządzanego przez Aviva Investors Poland Towarzystwo Funduszy Inwestycyjnych SA. Sprawozdanie zostało sporządzone za okres pierwszych sześciu miesięcy 2016 roku.

Aviva Investors Fundusz Inwestycyjny Otwarty powstał 3 listopada 2006 roku w wyniku przekształcenia pięciu funduszy inwestycyjnych otwartych: CU FIO Depozyt Plus, CU FIO Obligacji, CU FIO Ochrony Kapitału Plus, CU FIO Stabilnego Inwestowania oraz CU FIO Polskich Akcji w jeden fundusz inwestycyjny otwarty z wydzielonymi subfunduszami. Z dniem przekształcenia każdy z ww. funduszy stał się Subfunduszem w ramach Funduszu, przyjmując odpowiednio nazwę: CU Depozyt Plus, CU Obligacji, CU Ochrony Kapitału Plus, CU Stabilnego Inwestowania oraz CU Polskich Akcji i kontynuując działalność przekształconego funduszu.

2 stycznia 2007 roku w ramach Funduszu utworzony został subfundusz CU Zrównoważony, a 8 kwietnia 2008 roku uruchomione zostały kolejne subfundusze inwestujące w akcje: CU Małych Spółek, CU Nowoczesnych Technologii, CU Akcji Europy Wschodzącej oraz CU Nowych Spółek, które poszerzyły spektrum możliwości inwestycyjnych na krajowym oraz europejskim rynku.

29 maja 2009 roku weszły w życie zmiany statutu Funduszu, zgodnie z którymi nastąpiły: zmiana nazwy Funduszu na Aviva Investors Fundusz Inwestycyjny Otwarty oraz zmiana nazw poszczególnych subfunduszy na: Aviva Investors Depozyt Plus, Aviva Investors Obligacji, Aviva Investors Ochrony Kapitału Plus, Aviva Investors Stabilnego Inwestowania, Aviva Investors Zrównoważony, Aviva Investors Polskich Akcji, Aviva Investors Małych Spółek, Aviva Investors Nowoczesnych Technologii, Aviva Investors Akcji Europy Wschodzącej oraz Aviva Investors Nowych Spółek.

10 maja 2010 roku do oferty funduszy inwestycyjnych oferowanych przez Aviva Investors Poland Towarzystwo Funduszy Inwestycyjnych SA dołączył Subfundusz Aviva Investors Optymalnego Wzrostu, będący subfunduszem Aviva Investors Funduszu Inwestycyjnego Otwartego.

31 maja 2011 roku liczba subfunduszy wydzielonych w ramach Aviva Investors Funduszu Inwestycyjnego Otwartego powiększyła się o kolejne dwa. W wyniku przekształcenia Aviva Investors Funduszu Inwestycyjnego Otwartego Aktywnej Alokacji w subfundusz, powstał Subfundusz Aviva Investors Aktywnej Alokacji. Kontynuuje on działalność dotychczasowego funduszu inwestycyjnego otwartego, w związku z czym bez zmian pozostała zarówno polityka inwestycyjna Subfunduszu, jak i prawa Uczestników. Równocześnie oferta inwestycyjna Aviva Investors Poland Towarzystwa Funduszy Inwestycyjnych SA została poszerzona o kolejny subfundusz – Aviva Investors Akcji Rynków Wschodzących, lokujący aktywa na rynkach krajów wschodzących, poprzez nabywanie tytułów uczestnictwa emitowanych przez fundusze zagraniczne Grupy Aviva, koncentrujące się w tym regionie.

W dniu 18 listopada 2011 roku zostały utworzone dwa kolejne subfundusze. Aviva Investors Dłużnych Papierów Korporacyjnych lokuje co najmniej 70 proc. aktywów w instrumentach dłużnych oraz instrumentach rynku pieniężnego, emitowanych przez podmioty inne niż Skarb Państwa. Duży udział obligacji korporacyjnych stwarza możliwość uzyskania wyższej stopy zwrotu niż w przypadku funduszy inwestujących w obligacje skarbowe, może jednak powodować okresowe wahania wartości inwestycji ze względu na zróżnicowaną wiarygodność emitentów. W przypadku drugiego - Aviva Investors Obligacji Dynamicznego - aktywa nie są inwestowane według przyjętego wzorca (brak struktury modelowej). Zarówno udział instrumentów rynku pieniężnego (m.in. bonów i krótkoterminowych obligacji skarbowych), jak i długoterminowych instrumentów dłużnych (długoterminowych obligacji o stałym oprocentowaniu) może ulegać zmianom w krótkich odstępach czasu. Skład portfela

Subfunduszu jest aktywnie dopasowywany do bieżącej sytuacji na rynku. Znaczny udział obligacji charakteryzujących się podwyższoną zmiennością cen może powodować okresowe wahania wartości jego jednostki uczestnictwa. Obydwa Subfundusze przeznaczone są dla osób akceptujących umiarkowany (czasowo podwyższony) poziom ryzyka inwestycyjnego i oczekujących stabilnego wzrostu oszczędności w średnim i długim okresie, na poziomie przewyższającym zyski możliwe do uzyskania z inwestycji na rynku pieniężnym oraz na rynku dłużnych papierów skarbowych.

Kolejny subfundusz, Aviva Investors Obligacji Zamiennych, utworzony został w dniu 28 listopada 2014 roku. Subfundusz ten lokuje aktywa głównie w obligacje zamienne na akcje oraz jednostki i tytuły uczestnictwa funduszy inwestycyjnych, które lokują swoje aktywa głównie w obligacje zamienne na akcje. Jest on przeznaczony dla osób poszukujących wyższych stóp zwrotu od możliwych do uzyskania na rynku tradycyjnych, skarbowych i nieskarbowych papierów dłużnych, akceptujących jednocześnie podwyższone ryzyko inwestycyjne, wynikające z wysokiego udziału obligacji zamiennych w portfelu.

Poniżej znajdują Państwo informacje dotyczące wyników poszczególnych grup subfunduszy w okresie sprawozdawczym.

Do połączonego sprawozdania finansowego dołączone zostały sprawozdania jednostkowe poszczególnych Subfunduszy. Znajdą w nich Państwo między innymi szczegółowe informacje na temat struktury portfeli lokat Subfunduszy.

Grupa subfunduszy bezpiecznych z oferty Aviva Investors Poland TFI

Pierwsza połowa 2016 roku pozwoliła osiągnąć relatywnie wysokie stopy zwrotu inwestującym na rynku dłużnym. Rentowności na rynkach bazowych spadały (a tym samym rosły ceny) w całym półroczu niemal nieprzerwanie, co było wynikiem utrzymującej się niepewności na globalnych rynkach finansowych i słabego sentymentu. Wpływ na to miały m.in. niekorzystne dane z gospodarki chińskiej, które przez długi czas budziły obawy o trwałość delikatnego ożywienia gospodarczego na świecie. Obawy o wzrost spowodowały również mocny spadek cen surowców, szczególnie ropy naftowej. Polskie papiery skarbowe wprawdzie podążały w ślad za swoimi niemieckimi odpowiednikami, jednak dynamika wzrostu ich cen ograniczona była utrzymującym się wysokim ryzykiem politycznym, którego konsekwencją było cięcie przez agencję S&P ratingu Polski, a także zmiana perspektywy na negatywną.

Obligacjom sprzyjało również „gołębie” nastawienie największych banków centralnych. W związku z obawami o globalny wzrost gospodarczy, a także pogorszeniem warunków na rynkach finansowych swoją projekcją stóp procentowych mocno obniżył amerykański Bank Rezerwy Federalnej. Stopy procentowe zredukował dodatkowo Europejski Bank Centralny oraz rozszerzył skalę swojego programu skupu papierów wartościowych. Co więcej, słaby sentyment potęgowany był niepewnością co do wyniku czerwcowego referendum, dotyczącego wyjścia Wielkiej Brytanii z Unii Europejskiej. Brytyjczycy opowiedzieli się wprawdzie za opuszczeniem struktur UE, jednak przecena trwała zaledwie kilka dni, po których inwestorzy ponownie zwrócili się ku aktywom dłużnym, spodziewając się utrzymania się łagodnej polityki monetarnej.

W pierwszej połowie 2016 roku subfundusze Aviva Investors inwestujące w instrumenty dłużne osiągnęły następujące stopy zwrotu:

Aviva Investors Dłużnych Papierów Korporacyjnych: 1,97%

Aviva Investors Obligacji Dynamiczny: 3,30%

Aviva Investors Obligacji: 1,44%

Aviva Investors Depozyt Plus: 0,39%

Grupa subfunduszy Aviva Investors inwestujących w akcje

Globalne rynki kapitałowe zaczęły 2016 rok od silnych spadków, których epicentrum miało miejsce w Chinach. Fatalne dane makroekonomiczne z Państwa Środka wywołały spektakularną, lokalną przecenę, która szybko rozprzestrzeniła się na pozostałe kontynenty i trwała przez kilka tygodni. Obawy o spowolnienie w Chinach i jego konsekwencje dla światowego wzrostu spowodowały dodatkowo mocną przecenę surowców na świecie, w szczególności ropy naftowej, za którą podążały rynki akcyjne. W międzyczasie rozczarowywały również dane makroekonomiczne ze Stanów Zjednoczonych i największych gospodarek strefy euro. Poprawie sentymentu nie sprzyjało na pewno pogorszenie się nastrojów wokół europejskiego sektora bankowego, szczególnie we Włoszech i pozostałych krajach peryferyjnych.

Polski rynek kapitałowy przez większą część pierwszego półrocza poza czynnikami globalnymi, pozostawał również pod presją czynników lokalnych. Negatywnie na wyceny wpłynęło obniżenie ratingu Polski, a także perspektywy do negatywnej oraz negatywne komentarze pozostałych agencji ratingowych. Zawirowania polityczne odczuł dodatkowo polski sektor bankowy oraz energetyczny. Branża bankowa (stanowiąca niemal trzecią część kapitalizacji polskiej giełdy) była pod presją w związku z mieszanymi sygnałami, dotyczącymi propozycji rozwiązania kwestii kredytów frankowych. Sektorowi energetycznemu zaś ciążyła cały czas nierozwiązana kwestia problemów górnictwa węglowego.

W pierwszej połowie 2016 roku subfundusze Aviva Investors inwestujące w akcje osiągnęły następujące stopy zwrotu:

- Aviva Investors Małych Spółek:	-2,09%
- Aviva Investors Zrównoważony:	-1,11%
- Aviva Investors Polskich Akcji:	-1,83%
- Aviva Investors Akcji Europy Wschodzącej:	-0,32%
- Aviva Investors Nowych Spółek:	-0,82%
- Aviva Investors Ochrony Kapitału Plus:	-0,26%
- Aviva Investors Nowoczesnych Technologii:	-1,03%
- Aviva Investors Akcji Rynków Wschodzących	3,96%
- Aviva Investors Stabilnego Inwestowania	-0,33%

Pozostałe subfundusze

Subfundusze charakteryzujące się zmienną alokacją, tj. **Aviva Investors Aktywnej Alokacji** osiągnęły stopę zwrotu w wysokości **-3,88%**, zaś **Aviva Investors Optymalnego Wzrostu** osiągnęły stopę zwrotu w wysokości **-6,90%**.

Stopa zwrotu Subfunduszu **Aviva Investors Obligacji Zamiennych** wyniosła w omawianym okresie **-1,88%**.

Prognozy dotyczące drugiej połowy 2016 roku:


Gospodarka strefy euro rozpoczęła 2016 rok relatywnie dobrze, rosnąc w 1 kwartale o 1,6 proc. rok do roku. W najbliższej przyszłości prawdopodobna jest jednak nieznaczna korekta dynamiki wzrostu, w związku z umiarkowanym ożywieniem za granicą. Obawy potęguje sytuacja w krajach peryferyjnych, które borykają się z problemem narastającej ilości spłacanego z opóźnieniem zadłużenia. Z drugiej strony, w związku z wynikiem brytyjskiego referendum, można się spodziewać utrzymania ultra-łagodnej polityki monetarnej przez Europejski Bank Centralny, chociaż arsenał pozostałych do wykorzystania instrumentów powoli się wyczerpuje. Spadek sentymentu globalnie oraz osłabienie dynamiki ożywienia w Stanach Zjednoczonych spowoduje prawdopodobnie również odsunięcie w czasie kolejnych podwyżek stóp procentowych przez Bank Rezerwy Federalnej.

Globalna niepewność spowodowała spadek rentowności obligacji krajów uważanych za bezpieczne przystanie do rekordowo niskich poziomów. W sytuacji kiedy inwestorzy zmuszeni są dopłacać m.in. niemieckiemu rządowi za możliwość lokowania środków w ich papiery skarbowe, zwrócili się oni ku rynkom wschodzącym, oferującym dużo bardziej atrakcyjne stopy dochodowości. Zjawisko to nasiliło się szczególnie w ostatnich kilku tygodniach po decyzji Brytyjczyków o opuszczeniu Unii Europejskiej. Biorąc pod uwagę powyższe, uważamy, że trend ten powinien się utrzymać, chociaż w ostatnim kwartale na rynki powinna powrócić wysoka zmienność związana z wyborami prezydenckimi w USA. Ewentualna wygrana Donalda Trumpa prawdopodobnie spowodowałaby silny wzrost awersji do ryzyka, co negatywnie wpłynęłoby na aktywa rynków rozwijających się, w tym Polski.

Z poważaniem,



Marek Przybylski
Prezes Zarządu



Tymoteusz Paleczny
Wiceprezes Zarządu

Warszawa, 17 sierpnia 2016 roku.

AVIVA INVESTORS FUNDUSZ INWESTYCYJNY OTWARTY

SUBFUNDUSZ AVIVA INVESTORS DEPOZYT PLUS

SUBFUNDUSZ AVIVA INVESTORS OBLIGACJI

SUBFUNDUSZ AVIVA INVESTORS OCHRONY KAPITAŁU PLUS

SUBFUNDUSZ AVIVA INVESTORS STABILNEGO INWESTOWANIA

SUBFUNDUSZ AVIVA INVESTORS ZRÓWNOWAŻONY

SUBFUNDUSZ AVIVA INVESTORS POLSKICH AKCJI

SUBFUNDUSZ AVIVA INVESTORS AKCJI EUROPY WSCHODZĄCEJ

SUBFUNDUSZ AVIVA INVESTORS MAŁYCH SPÓŁEK

SUBFUNDUSZ AVIVA INVESTORS NOWYCH SPÓŁEK

SUBFUNDUSZ AVIVA INVESTORS NOWOCZESNYCH TECHNOLOGII

SUBFUNDUSZ AVIVA INVESTORS OPTYMALNEGO WZROSTU

SUBFUNDUSZ AVIVA INVESTORS AKTYWNEJ ALOKACJI

SUBFUNDUSZ AVIVA INVESTORS AKCJI RYNKÓW WSCHODZĄCYCH

SUBFUNDUSZ AVIVA INVESTORS OBLIGACJI DYNAMICZNY

SUBFUNDUSZ AVIVA INVESTORS DŁUŻNYCH PAPIERÓW KORPORACYJNYCH

SUBFUNDUSZ AVIVA INVESTORS OBLIGACJI ZAMIENNYCH

POŁĄCZONE SPRAWOZDANIE FINANSOWE

ZA OKRES 6 MIESIĘCY ZAKOŃCZONY DNIA 30 CZERWCA 2016 ROKU



Aviva Investors Poland Towarzystwo Funduszy Inwestycyjnych SA ul. Inflancka 4b 00-189 Warszawa
infolinia 801 888 444 +48 22 557 44 44 tel. +48 22 557 40 50 www.aviva.pl

OŚWIADCZENIE ZARZĄDU

Zarząd Aviva Investors Poland Towarzystwa Funduszy Inwestycyjnych SA, zgodnie z przepisami ustawy z dnia 29 września 1994 roku o rachunkowości (tekst jednolity Dz. U. z 11 marca 2013 roku, poz. 330 z późniejszymi zmianami) oraz rozporządzenia Ministra Finansów z dnia 24 grudnia 2007 roku w sprawie szczególnych zasad rachunkowości funduszy inwestycyjnych (Dz. U. Nr 249, poz. 1859) przedstawia połączone sprawozdanie finansowe Aviva Investors Funduszu Inwestycyjnego Otwartego, sporządzone za okres 6 miesięcy zakończony dnia 30 czerwca 2016 roku, obejmujące:

- połączone zestawienie lokat funduszu według stanu na dzień 30 czerwca 2016 roku, wykazujące składniki lokat funduszu o wartości 3 316 718 tys. zł;
- połączony bilans funduszu sporządzony na dzień 30 czerwca 2016 roku, wykazujący wartość aktywów netto funduszu w wysokości 3 885 689 tys. zł;
- połączony rachunek wyniku z operacji funduszu sporządzony za okres od dnia 1 stycznia 2016 roku do dnia 30 czerwca 2016 roku, wykazujący dodatni wynik z operacji w wysokości 4 235 tys. zł;
- połączone zestawienie zmian w aktywach netto sporządzone za okres od dnia 1 stycznia 2016 roku do dnia 30 czerwca 2016 roku, wykazujące zmniejszenie wartości aktywów netto funduszu w wysokości 133 950 tys. zł.

Do połączonego sprawozdania finansowego funduszu dołączono jednostkowe sprawozdania finansowe subfunduszy:

- Aviva Investors Depozyt Plus,
- Aviva Investors Obligacji,
- Aviva Investors Ochrony Kapitału Plus,
- Aviva Investors Stabilnego Inwestowania,
- Aviva Investors Zrównowazony,
- Aviva Investors Polskich Akcji,
- Aviva Investors Akcji Europy Wschodzącej,
- Aviva Investors Małych Spółek,
- Aviva Investors Nowych Spółek,
- Aviva Investors Nowoczesnych Technologii,
- Aviva Investors Optymalnego Wzrostu,
- Aviva Investors Aktywnej Alokacji,
- Aviva Investors Akcji Rynków Wschodzących,
- Aviva Investors Obligacji Dynamiczny,
- Aviva Investors Dłużnych Papierów Korporacyjnych oraz
- Aviva Investors Obligacji Zamiennych.


Marek Przybylski
Prezes Zarządu


Tymoteusz Pałeczny
Wiceprezes Zarządu


Marek Wierzbowski

Dyrektor Finansowo-Administracyjny
(Osoba odpowiedzialna za prowadzenie ksiąg rachunkowych Funduszu)

Warszawa, dnia 17 sierpnia 2016 roku.

I WPROWADZENIE

1. INFORMACJE O FUNDUSZU

W dniu 9 czerwca 2006 roku Komisja Papierów Wartościowych i Giełd (obecnie Komisja Nadzoru Finansowego) decyzją nr DFI/W/3032-14/7-1-2274/06 udzieliła zezwolenia na utworzenie Commercial Union Funduszu Inwestycyjny Otwarty („Fundusz”) poprzez przekształcenie:

- Commercial Union Fundusz Inwestycyjny Depozyt Plus, wpisanego do rejestru funduszy inwestycyjnych pod numerem RFi 113,
- Commercial Union Fundusz Inwestycyjny Otwarty Obligacji, wpisanego do rejestru funduszy inwestycyjnych pod numerem RFi 110,
- Commercial Union Fundusz Inwestycyjny Otwarty Ochrony Kapitału Plus, wpisanego do rejestru funduszy inwestycyjnych pod numerem RFi 176,
- Commercial Union Fundusz Inwestycyjny Otwarty Stabilnego Inwestowania, wpisanego do rejestru funduszy inwestycyjnych pod numerem RFi 111 oraz
- Commercial Union Fundusz Inwestycyjny Otwarty Polskich Akcji, wpisanego do rejestru funduszy inwestycyjnych pod numerem RFi 112,

w jeden fundusz inwestycyjny otwarty z wydzielonymi subfunduszami.

Fundusz jest funduszem inwestycyjnym otwartym z wydzielonymi subfunduszami w rozumieniu przepisów Ustawy z dnia 27 maja 2004 roku o funduszach inwestycyjnych i zarządzaniu alternatywnymi funduszami inwestycyjnymi (tekst jednolity Dz. U. z 2014 r., poz. 157 z późniejszymi zmianami).

Wg. Stanu na dzień bilansowy w skład Funduszu wchodzi następujące Subfundusze:

- Aviva Investors Depozyt Plus,
- Aviva Investors Obligacji,
- Aviva Investors Ochrony Kapitału Plus,
- Aviva Investors Stabilnego Inwestowania,
- Aviva Investors Zrównoważony,
- Aviva Investors Polskich Akcji,
- Aviva Investors Akcji Europy Wschodzącej,
- Aviva Investors Małych Spółek,
- Aviva Investors Nowych Spółek,
- Aviva Investors Nowoczesnych Technologii,
- Aviva Investors Optymalnego Wzrostu,
- Aviva Investors Aktywnej Alokacji,
- Aviva Investors Akcji Rynków Wschodzących,
- Aviva Investors Obligacji Dynamiczny,
- Aviva Investors Dłużnych Papierów Korporacyjnych oraz
- Aviva Investors Obligacji Zamiennych.

W dniu 29 maja 2009 roku weszły w życie zmiany statutu Funduszu, w wyniku czego nastąpiła zmiana nazwy Funduszu na Aviva Investors Fundusz Inwestycyjny Otwarty.

Fundusz został wpisany do rejestru funduszy inwestycyjnych w dniu 3 listopada 2006 roku, pod numerem RFi 261.

Fundusz jako fundusz inwestycyjny otwarty został utworzony na czas nieograniczony.

2. INFORMACJE O SUBFUNDUSZACH

a) Subfundusz Aviva Investors Depozyt Plus.

Subfundusz Aviva Investors Depozyt Plus został utworzony jako Commercial Union Fundusz Inwestycyjny Otwarty Depozyt Plus w dniu 5 kwietnia 2002 roku na podstawie decyzji Komisji Papierów Wartościowych i Giełd (obecnie Komisji Nadzoru Finansowego) nr DFI1-4050/14-7/02-668 z dnia 5 marca 2002 roku.

W dniu 3 listopada 2006 roku Commercial Union Fundusz Inwestycyjny Otwarty Depozyt Plus został przekształcony w Commercial Union Fundusz Inwestycyjny Otwarty Subfundusz CU Depozyt Plus na podstawie decyzji Komisji Papierów Wartościowych i Giełd (obecnie Komisji Nadzoru Finansowego) nr DFI/W/3032-14/7-1-2274/06 z dnia 9 czerwca 2006 roku.

W dniu 29 maja 2009 roku weszły w życie zmiany statutu Funduszu, w wyniku czego nastąpiła zmiana nazwy Funduszu na Aviva Investors Fundusz Inwestycyjny Otwarty oraz zmiana nazwy Subfunduszu na Aviva Investors Depozyt Plus.

Subfundusz został utworzony na czas nieograniczony.

Aktywa Subfunduszu lokowane są w dłużne papiery wartościowe i inne instrumenty finansowe przewidziane w Statucie Funduszu, w tym głównie w instrumenty finansowe rynku pieniężnego charakteryzujące się niskim poziomem ryzyka inwestycyjnego.

Całkowita wartość lokat Subfunduszu w instrumenty rynku pieniężnego i dłużne papiery wartościowe jest nie niższa niż 70% i może wynieść 100% wartości aktywów Funduszu.

b) Subfundusz Aviva Investors Obligacji.

Subfundusz Aviva Investors Obligacji został utworzony jako Commercial Union Fundusz Inwestycyjny Otwarty Obligacji w dniu 5 kwietnia 2002 roku na podstawie decyzji Komisji Papierów Wartościowych i Giełd (obecnie Komisji Nadzoru Finansowego) nr DFI1-4050/14-3/02-672 z dnia 5 marca 2002 roku.

W dniu 3 listopada 2006 roku Commercial Union Fundusz Inwestycyjny Otwarty Obligacji został przekształcony w Commercial Union Fundusz Inwestycyjny Otwarty Subfundusz CU Obligacji na podstawie decyzji Komisji Papierów Wartościowych i Giełd (obecnie Komisji Nadzoru Finansowego) nr DFI/W/3032-14/7-1-2274/06 z dnia 9 czerwca 2006 roku.

W dniu 29 maja 2009 roku weszły w życie zmiany statutu Funduszu, w wyniku czego nastąpiła zmiana nazwy Funduszu na Aviva Investors Fundusz Inwestycyjny Otwarty oraz zmiana nazwy Subfunduszu na Aviva Investors Obligacji.

Subfundusz został utworzony na czas nieograniczony.

Aktywa Subfunduszu lokowane są głównie w dłużne papiery wartościowe i instrumenty rynku pieniężnego przewidziane w Statucie Funduszu, w tym zwłaszcza w dłużne papiery wartościowe emitowane, poręczone lub gwarantowane przez Skarb Państwa lub Narodowy Bank Polski oraz inne dłużne papiery wartościowe i instrumenty rynku pieniężnego dopuszczone do obrotu na rynku regulowanym na terytorium Rzeczypospolitej Polskiej.

Całkowita wartość lokat Subfunduszu w dłużne papiery wartościowe jest nie niższa niż 70% i może wynieść 100% wartości aktywów Funduszu.

c) Subfundusz Aviva Investors Ochrony Kapitału Plus.

Subfundusz Aviva Investors Ochrony Kapitału Plus został utworzony jako Commercial Union Fundusz Inwestycyjny Otwarty Ochrony Kapitału Plus w dniu 6 października 2004 roku na podstawie decyzji Komisji Papierów Wartościowych i Giełd (obecnie Komisji Nadzoru Finansowego) nr DFIW/4032/14/4-1-3710/04 z dnia 10 września 2004 roku.

W dniu 3 listopada 2006 roku Commercial Union Fundusz Inwestycyjny Otwarty Ochrony Kapitału Plus został przekształcony w Commercial Union Fundusz Inwestycyjny Otwarty Subfundusz CU Ochrony Kapitału Plus na podstawie decyzji Komisji Papierów Wartościowych i Giełd (obecnie Komisji Nadzoru Finansowego) nr DFI/W/3032-14/7-1-2274/06 z dnia 9 czerwca 2006 roku.

W dniu 29 maja 2009 roku weszły w życie zmiany statutu Funduszu, w wyniku czego nastąpiła zmiana nazwy Funduszu na Aviva Investors Fundusz Inwestycyjny Otwarty oraz zmiana nazwy Subfunduszu na Aviva Investors Ochrony Kapitału Plus.

Subfundusz został utworzony na czas nieograniczony.

Fundusz poprzez odpowiedni dobór lokat będzie dążył do minimalizowania w średnim okresie spadków wartości aktywów netto Subfunduszu przypadających na jednostkę uczestnictwa oraz do tego, aby w dowolnym dniu wyceny wartość jednostki uczestnictwa nie była niższa od wartości jednostki uczestnictwa w dniu wyceny przypadającym 365 dni wcześniej.

Aktywa Subfunduszu są lokowane głównie w dłużne papiery wartościowe, instrumenty rynku pieniężnego oraz w akcje.

Całkowita wartość lokat w akcje wynosi od 0% do 30% wartości aktywów Subfunduszu, przy czym Subfundusz lokuje aktywa Subfunduszu wyłącznie w akcje zdematerializowane zgodnie z przepisami ustawy o obrocie instrumentami finansowymi.

Całkowita wartość lokat w dłużne papiery wartościowe i instrumenty rynku pieniężnego wynosi od 50% do 100% wartości aktywów Subfunduszu.

d) Subfundusz Aviva Investors Stabilnego Inwestowania.

Subfundusz Aviva Investors Stabilnego Inwestowania został utworzony jako Commercial Union Specjalistyczny Fundusz Inwestycyjny Otwarty Stabilnego Inwestowania PPE w dniu 5 kwietnia 2002 roku na podstawie decyzji Komisji Papierów Wartościowych i Giełd (obecnie Komisji Nadzoru Finansowego) nr DF11-4050/14-4/02-671 z dnia 5 marca 2002 roku.

W dniu 25 lutego 2003 roku Komisja Papierów Wartościowych i Giełd (obecnie Komisja Nadzoru Finansowego) decyzją nr DFI/W/4033-14/1-01 udzieliła zezwolenia na zmianę statutu CU SFIO Stabilnego Inwestowania PPE, w tym m.in. na zmianę nazwy na Commercial Union Specjalistyczny Fundusz Inwestycyjny Otwarty Stabilnego Inwestowania.

W dniu 16 września 2005 roku Komisja Papierów Wartościowych i Giełd (obecnie Komisja Nadzoru Finansowego) decyzją nr DFI/W/4033-14/-1-4 udzieliła zezwolenia na zmianę statutu CU SFIO Stabilnego Inwestowania, w tym na zmianę rodzaju funduszu na fundusz inwestycyjny otwarty.

W dniu 3 listopada 2006 roku Commercial Union Fundusz Inwestycyjny Otwarty Stabilnego Inwestowania został przekształcony w Commercial Union Fundusz Inwestycyjny Otwarty Subfundusz CU Stabilnego Inwestowania na podstawie decyzji Komisji Papierów Wartościowych i Giełd (obecnie Komisji Nadzoru Finansowego) nr DFI/W/3032-14/7-1-2274/06 z dnia 9 czerwca 2006 roku.

W dniu 29 maja 2009 roku weszły w życie zmiany statutu Funduszu, w wyniku czego nastąpiła zmiana nazwy Funduszu na Aviva Investors Fundusz Inwestycyjny Otwarty oraz zmiana nazwy Subfunduszu na Aviva Investors Stabilnego Inwestowania.

Subfundusz został utworzony na czas nieograniczony.

Aktywa Subfunduszu są lokowane w dłużne papiery wartościowe i inne instrumenty finansowe przewidziane w Statucie Funduszu, w tym głównie w akcje.

Udział lokat w akcje w wartości aktywów Subfunduszu wynosi od 0% do 40%, natomiast udział lokat w dłużne papiery wartościowe i instrumenty rynku pieniężnego wynosi od 50% do 100% wartości aktywów Subfunduszu.

e) Subfundusz Aviva Investors Zrównoważony.

Subfundusz Aviva Investors Zrównoważony został utworzony w dniu 2 stycznia 2007 roku, jako Subfundusz CU Zrównoważony wydzielony w ramach Funduszu.

W dniu 29 maja 2009 roku weszły w życie zmiany statutu Funduszu, w wyniku czego nastąpiła zmiana nazwy Funduszu na Aviva Investors Fundusz Inwestycyjny Otwarty oraz zmiana nazwy Subfunduszu na Aviva Investors Zrównoważony.

Subfundusz został utworzony na czas nieograniczony.

Aktywa Subfunduszu są lokowane w papiery wartościowe i inne instrumenty finansowe przewidziane w Statucie Funduszu, w tym głównie w akcje.

Udział lokat w akcje w wartości aktywów Subfunduszu wynosi od 40% do 60%, natomiast udział lokat w dłużne papiery wartościowe i instrumenty rynku pieniężnego wynosi od 20% do 60% wartości aktywów Subfunduszu.

f) Subfundusz Aviva Investors Polskich Akcji.

Subfundusz Aviva Investors Polskich Akcji został utworzony jako Commercial Union Fundusz Inwestycyjny Otwarty Polskich Akcji w dniu 5 kwietnia 2002 roku na podstawie decyzji Komisji

Papierów Wartościowych i Giełd (obecnie Komisji Nadzoru Finansowego) nr DFI1-4050/14-6/02-669 z dnia 5 marca 2002 roku.

W dniu 3 listopada 2006 roku Commercial Union Fundusz Inwestycyjny Otwarty Polskich Akcji został przekształcony w Commercial Union Fundusz Inwestycyjny Otwarty Subfundusz CU Polskich Akcji na podstawie decyzji Komisji Papierów Wartościowych i Giełd (obecnie Komisji Nadzoru Finansowego) nr DFI/W/3032-14/7-1-2274/06 z dnia 9 czerwca 2006 roku.

W dniu 29 maja 2009 roku weszły w życie zmiany statutu Funduszu, w wyniku czego nastąpiła zmiana nazwy Funduszu na Aviva Investors Fundusz Inwestycyjny Otwarty oraz zmiana nazwy Subfunduszu na Aviva Investors Polskich Akcji.

Subfundusz został utworzony na czas nieograniczony.

Aktywa Subfunduszu są lokowane w dłużne papiery wartościowe i inne instrumenty finansowe przewidziane w Statucie Funduszu, w tym głównie w akcje.

Udział lokat w akcje w wartości aktywów Subfunduszu wynosi od 60% do 100%.

g) Subfundusz Aviva Investors Akcji Europy Wschodzącej.

Subfundusz Aviva Investors Akcji Europy Wschodzącej został utworzony w dniu 8 kwietnia 2008 roku, jako Subfundusz CU Akcji Europy Wschodzącej wydzielony w ramach Funduszu.

W dniu 29 maja 2009 roku weszły w życie zmiany statutu Funduszu, w wyniku czego nastąpiła zmiana nazwy Funduszu na Aviva Investors Fundusz Inwestycyjny Otwarty oraz zmiana nazwy Subfunduszu na Aviva Investors Akcji Europy Wschodzącej.

Subfundusz został utworzony na czas nieograniczony.

Aktywa Subfunduszu są lokowane głównie w akcje spółek z siedzibą w krajach Europy Środkowej, a także instrumenty finansowe o podobnym do akcji poziomie ryzyka.

Całkowita wartość lokat w akcje oraz instrumenty finansowe o podobnym poziomie ryzyka wynosi nie mniej niż 60% wartości aktywów Subfunduszu. Subfundusz dąży do tego, aby co najmniej połowę wartości portfela akcji Subfunduszu stanowiła wartość akcji spółek z siedzibą w następujących krajach: Polska, Austria, Czechy, Węgry, Rumunia, Bułgaria, Chorwacja, Słowacja, Słowenia, Estonia i Grecja.

Całkowita wartość lokat w dłużne papiery wartościowe oraz instrumenty rynku pieniężnego jest nie większa niż 40% wartości aktywów Subfunduszu.

h) Subfundusz Aviva Investors Małych Spółek.

Subfundusz Aviva Investors Małych Spółek został utworzony w dniu 8 kwietnia 2008 roku, jako Subfundusz CU Małych Spółek wydzielony w ramach Funduszu..

W dniu 29 maja 2009 roku weszły w życie zmiany statutu Funduszu, w wyniku czego nastąpiła zmiana nazwy Funduszu na Aviva Investors Fundusz Inwestycyjny Otwarty oraz zmiana nazwy Subfunduszu na Aviva Investors Małych Spółek.

Subfundusz został utworzony na czas nieograniczony.

Aktywa Subfunduszu są lokowane przede wszystkim w akcje, głównie małych spółek, a także instrumenty finansowe o podobnym do akcji poziomie ryzyka.

Całkowita wartość lokat w akcje oraz instrumenty finansowe o podobnym poziomie ryzyka wynosi nie mniej niż 60% wartości aktywów Subfunduszu. Subfundusz dąży do tego, aby co najmniej połowę wartości portfela akcji Subfunduszu stanowiła wartość akcji małych spółek, przy czym za małe spółki uważa się:

- w odniesieniu do akcji spółek notowanych na Giełdzie Papierów Wartościowych w Warszawie SA – spółki, których udział w indeksie WIG nie przekracza 0,75%;
- w odniesieniu do akcji spółek nienotowanych na Giełdzie Papierów Wartościowych w Warszawie SA – spółki, których kapitalizacja giełdowa jest nie wyższa niż 2,5 mld zł.

Całkowita wartość lokat w dłużne papiery wartościowe oraz instrumenty rynku pieniężnego jest nie większa niż 40% wartości aktywów Subfunduszu.

i) Subfundusz Aviva Investors Nowych Spółek.

Subfundusz Aviva Investors Nowych Spółek został utworzony w dniu 8 kwietnia 2008 roku, jako Subfundusz CU Nowych Spółek wydzielony w ramach Funduszu.

W dniu 29 maja 2009 roku weszły w życie zmiany statutu Funduszu, w wyniku czego nastąpiła zmiana nazwy Funduszu na Aviva Investors Fundusz Inwestycyjny Otwarty oraz zmiana nazwy Subfunduszu na Aviva Investors Nowych Spółek.

Subfundusz został utworzony na czas nieograniczony.

Aktywa Subfunduszu są lokowane przede wszystkim w akcje, głównie spółek notowanych na rynkach zorganizowanych w okresie krótszym niż 36 miesięcy do dnia nabycia akcji tej spółki przez Subfundusz, a także instrumenty finansowe o podobnym do akcji poziomie ryzyka.

Całkowita wartość lokat w akcje oraz instrumenty finansowe o podobnym poziomie ryzyka wynosi nie mniej niż 60% wartości aktywów Subfunduszu. Subfundusz dąży do tego, aby co najmniej połowę wartości portfela akcji Subfunduszu stanowiła wartość akcji spółek notowanych na rynkach zorganizowanych w okresie krótszym niż 36 miesięcy do dnia nabycia akcji tej spółki przez Subfundusz.

Całkowita wartość lokat w dłużne papiery wartościowe oraz instrumenty rynku pieniężnego jest nie większa niż 40% wartości aktywów Subfunduszu.

j) Subfundusz Aviva Investors Nowoczesnych Technologii.

Subfundusz Aviva Investors Nowoczesnych Technologii został utworzony w dniu 8 kwietnia 2008 roku, jako Subfundusz CU Nowoczesnych Technologii wydzielony w ramach Funduszu.

W dniu 29 maja 2009 roku weszły w życie zmiany statutu Funduszu, w wyniku czego nastąpiła zmiana nazwy Funduszu na Aviva Investors Fundusz Inwestycyjny Otwarty oraz zmiana nazwy Subfunduszu na Aviva Investors Nowoczesnych Technologii.

Subfundusz został utworzony na czas nieograniczony.

Aktywa Subfunduszu są lokowane przede wszystkim w akcje, głównie spółek reprezentujących nowoczesne technologie, m.in. z branż teleinformatycznej, telekomunikacyjnej, medialnej, biotechnologicznej, a także instrumenty finansowe o podobnym do akcji poziomie ryzyka.

Całkowita wartość lokat w akcje oraz instrumenty finansowe o podobnym poziomie ryzyka wynosi nie mniej niż 60% wartości aktywów Subfunduszu. Subfundusz dąży do tego, aby co najmniej połowę wartości portfela akcji Subfunduszu stanowiła wartość akcji spółek nowoczesnych technologii.

Całkowita wartość lokat w dłużne papiery wartościowe oraz instrumenty rynku pieniężnego jest nie większa niż 40% wartości aktywów Subfunduszu.

k) Subfundusz Aviva Investors Optymalnego Wzrostu.

Subfundusz Aviva Investors Optymalnego Wzrostu został utworzony w dniu 10 maja 2010 jako Subfundusz wydzielony w ramach Funduszu.

Subfundusz został utworzony na czas nieograniczony.

Subfundusz nie posiada ustalonych, stałych limitów alokacji aktywów pomiędzy instrumenty o charakterze udziałowym oraz instrumenty o charakterze dłużnym

Całkowita wartość lokat w akcje wynosi od 0% do 100 % wartości aktywów Subfunduszu

Całkowita wartość lokat w dłużne papiery wartościowe oraz instrumenty rynku pieniężnego wynosi od 0 do 100% wartości aktywów Subfunduszu.

Ekspozycja netto Subfunduszu dotycząca akcji oraz proporcje między lokatami aktywów Subfunduszu w akcje, dłużne papiery wartościowe i instrumenty rynku pieniężnego, uzależnione są od decyzji podejmowanych przez Subfundusz na podstawie analizy możliwości wzrostu lub spadku wartości rynkowej poszczególnych papierów wartościowych oraz indeksów giełdowych rynków akcji, a także analizy bieżącej i prognozowanej sytuacji na rynku akcji i rynku finansowych instrumentów dłużnych

l) Subfundusz Aviva Investors Aktywnej Alokacji.

Subfundusz Aviva Investors Aktywnej Alokacji został utworzony jako Commercial Union Fundusz Inwestycyjny Otwarty Walutowy na podstawie zezwolenia Komisji Papierów Wartościowych i Giełd (obecnie Komisji Nadzoru Finansowego) wydanego decyzją nr DFI/W/4032-14/5-1-3711/04 z dnia 10 września 2004 roku.

W dniu 2 kwietnia 2008 roku weszły w życie zmiany statutu ww. funduszu, w wyniku których nastąpiła m. in. zmiana jego nazwy na Commercial Union Fundusz Inwestycyjny Otwarty Aktywnej Alokacji.

W dniu 29 maja 2009 roku weszły w życie zmiany statutu funduszu, w wyniku czego nastąpiła zmiana nazwy na Aviva Investors Fundusz Inwestycyjny Otwarty Aktywnej Alokacji.

W dniu 31 maja 2011 roku Aviva Investors Fundusz Inwestycyjny Otwarty Aktywnej Alokacji, na podstawie zezwolenia Komisji Nadzoru Finansowego z dnia 17 stycznia 2011 roku (decyzja nr DFL/4032/92/7/10/11/VIU/14-7-1/AP), został przekształcony w subfundusz .Aviva Investors Aktywnej Alokacji wydzielony w ramach Funduszu.

Subfundusz został utworzony na czas nieograniczony.

Lokaty w instrumenty finansowe o charakterze udziałowym lub których cena bezpośrednio lub pośrednio zależy od cen instrumentów o charakterze udziałowym lub indeksów akcyjnych, w jednostki uczestnictwa w funduszach inwestycyjnych otwartych mających siedzibę na terytorium Rzeczypospolitej Polskiej, tytuły uczestnictwa emitowane przez fundusze zagraniczne, tytuły uczestnictwa emitowane przez instytucje wspólnego inwestowania mające siedzibę za granicą, a także jednostki uczestnictwa lub certyfikaty inwestycyjne innych funduszy inwestycyjnych lub tytuły uczestnictwa funduszy zagranicznych lub instytucji wspólnego inwestowania, zarządzanych przez Towarzystwo lub podmiot z grupy kapitałowej Towarzystwa, których polityka inwestycyjna dopuszcza, między innymi, lokowanie w akcje, mogą stanowić od 0 do 100% aktywów Subfunduszu.

Całkowita wartość lokat w instrumenty rynku pieniężnego, dłużne papiery wartościowe, instrumenty, których cena bezpośrednio lub pośrednio zależy od instrumentów rynku pieniężnego lub dłużnych papierów wartościowych, depozyty bankowe, jednostki uczestnictwa w funduszach inwestycyjnych otwartych mających siedzibę na terytorium Rzeczypospolitej Polskiej, tytuły uczestnictwa emitowane przez fundusze zagraniczne, tytuły uczestnictwa emitowane przez instytucje wspólnego inwestowania mające siedzibę za granicą, a także jednostki uczestnictwa lub certyfikaty inwestycyjne innych funduszy inwestycyjnych lub tytuły uczestnictwa funduszy zagranicznych lub instytucji wspólnego inwestowania, zarządzanych przez Towarzystwo lub podmiot z grupy kapitałowej Towarzystwa, których polityka inwestycyjna dopuszcza lokowanie aktywów, między innymi, w papiery wartościowe lub instrumenty o charakterze dłużnym, może stanowić od 0 do 100% wartości aktywów Subfunduszu.

Niezależnie od decyzji alokacyjnych, dotyczących wyboru podstawowych klas aktywów lub rynków, Subfundusz dokonuje aktywnych decyzji o udziale walut zagranicznych w aktywach Subfunduszu.

Subfundusz nie dokonuje aktywnej selekcji poszczególnych emitentów akcji. Zamierzony poziom alokacji aktywów Subfunduszu do klasy lokat w instrumenty o charakterze udziałowym uzyskuje się, między innymi, poprzez aktywną selekcję jednostek uczestnictwa funduszy inwestycyjnych otwartych, tytułów uczestnictwa emitowanych przez fundusze zagraniczne lub przez instytucje wspólnego inwestowania mające siedzibę za granicą, inwestujących w akcje.

m) Subfundusz Aviva Investors Akcji Rynków Wschodzących.

Subfundusz Aviva Investors Akcji Rynków Wschodzących został utworzony w dniu 31 maja 2011 roku, jako Subfundusz wydzielony w ramach Funduszu.

Subfundusz lokuje Aktywa Subfunduszu głównie w tytułach uczestnictwa emitowanych przez fundusze zagraniczne lub przez instytucje wspólnego inwestowania mające siedzibę za granicą, które lokują swoje aktywa głównie w akcjach spółek z siedzibami lub przeważającymi częściami prowadzonych działalności w następujących krajach: Argentyna, Brazylia, Cypr, Chiny, Chile, Czechy, Egipt, Estonia, Filipiny, Indie, Indonezja, Izrael, Kolumbia, Korea Południowa, Litwa, Łotwa, Malezja, Maroko, Meksyk, Peru, Polska, Rosja, Republika Południowej Afryki, Singapur, Słowacja, Słowenia, Tajwan, Tajlandia, Turcja, Ukraina i Węgry (dalej - Kraje Wschodzące) oraz w akcjach spółek z siedzibami lub przeważającymi częściami prowadzonych działalności w Krajach Wschodzących.

Całkowita wartość lokat w tytułach uczestnictwa emitowanych przez fundusze zagraniczne lub przez instytucje wspólnego inwestowania mające siedzibę za granicą, które inwestują głównie w akcje

spółek z siedzibami lub przeważającymi częściami prowadzonych działalności w Krajach Wschodzących oraz w akcjach spółek z siedzibami lub przeważającymi częściami prowadzonych działalności w Krajach Wschodzących będzie wynosiła nie mniej niż 60 % i może wynieść 100 % wartości Aktywów Subfunduszu.

Subfundusz będzie dążył do tego, aby dominujący udział portfela Subfunduszu ulokowanego w tytułach uczestnictwa emitowanych przez fundusze zagraniczne lub przez instytucje wspólnego inwestowania mające siedzibę za granicą, stanowiły tytuły uczestnictwa funduszy zagranicznych Grupy Aviva.

Całkowita wartość lokat w dłużnych papierach wartościowych, instrumentach rynku pieniężnego oraz lokat w tytułach uczestnictwa o charakterze dłużnym emitowanych przez fundusze zagraniczne lub przez instytucje wspólnego inwestowania mające siedzibę za granicą będzie nie większa niż 40 % wartości Aktywów Subfunduszu.

n) Subfundusz Aviva Investors Obligacji Dynamiczny.

Subfundusz Aviva Investors Obligacji Dynamiczny został utworzony w dniu 18 listopada 2011 roku, jako Subfundusz wydzielony w ramach Funduszu.

Subfundusz został utworzony na czas nieograniczony.

Aktywa Subfunduszu lokowane są głównie w dłużne papiery wartościowe i instrumenty rynku pieniężnego. Subfundusz będzie dążył, aby łączny udział lokat w dłużne papiery wartościowe oraz instrumenty rynku pieniężnego emitowane przez podmioty mające siedzibę na terytorium Rzeczypospolitej Polskiej oraz depozytów w bankach krajowych wynosił co najmniej 66 proc. wartości Aktywów Subfunduszu.

Całkowita wartość lokat w dłużne papiery wartościowe będzie wynosiła od 50% do 100% wartości aktywów Subfunduszu.

Całkowita wartość lokat w instrumenty rynku pieniężnego będzie wynosiła od 0% do 50% wartości aktywów Subfunduszu.

o) Subfundusz Aviva Investors Dłużnych Papierów Korporacyjnych.

Subfundusz Aviva Investors Obligacji Dynamiczny został utworzony w dniu 18 listopada 2011 roku, jako Subfundusz wydzielony w ramach Funduszu.

Subfundusz został utworzony na czas nieograniczony.

Aktywa Subfunduszu lokowane są głównie w nieskarbowe instrumenty rynku pieniężnego i nieskarbowe dłużne papiery wartościowe. Subfundusz będzie dążył, aby łączny udział lokat w dłużne papiery wartościowe, instrumenty rynku pieniężnego oraz depozyty w bankach krajowych denominowanych w złotych wynosił co najmniej 66 proc. wartości Aktywów Subfunduszu.

Całkowita wartość lokat w nieskarbowe instrumenty rynku pieniężnego i nieskarbowe dłużne papiery wartościowe będzie nie niższa niż 70% i może wynieść 100% wartości aktywów Subfunduszu.

p) Subfundusz Aviva Investors Obligacji Zamiennych.

Subfundusz Aviva Investors Obligacji Zamiennych został utworzony w dniu 28 listopada 2014 roku, jako Subfundusz wydzielony w ramach Funduszu.

Subfundusz został utworzony na czas nieograniczony.

Aktywa Subfunduszu lokowane są głównie w obligacje zamienne na akcje, jednostki uczestnictwa w funduszach inwestycyjnych otwartych oraz certyfikaty inwestycyjne funduszy inwestycyjnych zamkniętych, mających siedzibę na terytorium Rzeczypospolitej Polskiej, tytuły uczestnictwa emitowane przez fundusze zagraniczne oraz tytuły uczestnictwa emitowane przez instytucje wspólnego inwestowania mające siedzibę za granicą pod warunkiem, że ww. fundusze lub instytucje wspólnego inwestowania lokują swoje aktywa głównie w obligacje zamienne na akcje lub w inne instrumenty finansowe, pozwalające osiągnąć zaangażowanie, pod względem stopy ryzyka i zmienności cen, analogiczne do obligacji zamiennych na akcje. Statut dopuszcza również lokowanie w skarbowe oraz nieskarbowe dłużne papiery wartościowe oraz instrumenty rynku pieniężnego.

Całkowita wartość lokat w obligacje zamienne na akcje, jednostki uczestnictwa w funduszach inwestycyjnych otwartych i certyfikaty inwestycyjne funduszy inwestycyjnych zamkniętych mających siedzibę na terytorium Rzeczypospolitej Polskiej, tytuły uczestnictwa emitowane przez fundusze zagraniczne, tytuły uczestnictwa emitowane przez instytucje wspólnego inwestowania mające siedzibę za granicą, będzie nie niższa niż 70% i może wynieść 100 % wartości aktywów Subfunduszu.

Subfundusz może lokować aktywa Subfunduszu w tytuły uczestnictwa emitowane przez fundusze zagraniczne Grupy Aviva, przy czym całkowita wartość tych lokat będzie nie wyższa niż 40% wartości aktywów Subfunduszu.

Całkowita wartość lokat w dłużnych papierach wartościowych, instrumentach rynku pieniężnego oraz lokat w tytułach uczestnictwa o charakterze dłużnym emitowanych przez fundusze zagraniczne lub przez instytucje wspólnego inwestowania mające siedzibę za granicą, innych niż określone powyżej, będzie nie większa niż 30% wartości aktywów Subfunduszu.

Całkowita wartość lokat w akcje wydawane w zamian za obligacje nie przekroczy 10% aktywów Subfunduszu.

3. TOWARZYSTWO FUNDUSZY INWESTYCYJNYCH

Organem zarządzającym Funduszem jest Aviva Investors Poland Towarzystwo Funduszy Inwestycyjnych S.A. („Towarzystwo”) z siedzibą w Warszawie, ul. Inflancka 4b, 00-189 Warszawa, wpisane do Krajowego Rejestru Sądowego pod numerem 0000011017. Sędem rejestrowym dla Towarzystwa jest Sąd Rejonowy dla m. st. Warszawy XII Wydział Gospodarczy Krajowego Rejestru Sądowego.

4. OKRES SPRAWOZDAWCZY I DZIEŃ BILANSOWY

Połączone sprawozdanie finansowe Funduszu zostało sporządzone za okres od dnia 1 stycznia 2016 roku do dnia 30 czerwca 2016 roku. Dniem bilansowym jest 30 czerwca 2016 roku.

5. KONTYNUACJA DZIAŁALNOŚCI

Połączone sprawozdanie finansowe Funduszu oraz sprawozdania jednostkowe Subfunduszy zostały sporządzone przy założeniu kontynuowania działalności przez Fundusz oraz Subfundusze w dającej się przewidzieć przyszłości tj. co najmniej 12 miesięcy po dniu 30 czerwca 2016 roku. Zarząd Towarzystwa nie stwierdza na dzień podpisania połączonego sprawozdania finansowego Funduszu oraz sprawozdań jednostkowych Subfunduszy istnienia faktów i okoliczności, które wskazywałyby na zagrożenie kontynuowania działalności przez Fundusz i Subfundusze oraz w okresie co najmniej 12 miesięcy po dniu bilansowym, czyli 30 czerwca 2016 roku na skutek zamierzonego lub przymusowego zaniechania bądź istotnego ograniczenia działalności Funduszu oraz Subfunduszy.

6. PODMIOT, KTÓRY PRZEPROWADZIŁ PRZEGLĄD SPRAWOZDANIA FINANSOWEGO

Niniejsze sprawozdanie finansowe podlegało przeglądowi przez biegłego rewidenta. Przeglądu sprawozdania finansowego dokonała firma PricewaterhouseCoopers Sp. z o. o. z siedzibą w Warszawie, Al. Armii Ludowej 14, wpisana na listę podmiotów uprawnionych do badania sprawozdań finansowych pod numerem 144.

7. KATEGORIE JEDNOSTEK UCZESTNICTWA

Żaden z Subfunduszy nie zbywa jednostek uczestnictwa różnych kategorii.

8. SPOSÓB SPORZĄDZENIA POŁĄCZONEGO SPRAWOZDANIA FINANSOWEGO FUNDUSZU

Połączone sprawozdanie finansowe Funduszu zostało sporządzone poprzez zsumowanie odpowiednich pozycji sprawozdań jednostkowych Subfunduszy.

9. ZMIANY W ILOŚCI SUBFUNDUSZY WYDZIELONYCH W RAMACH FUNDUSZU

W okresie sprawozdawczym oraz w roku obrotowym 2015 nie miały miejsca zmiany ilości Subfunduszy wydzielonych w ramach Funduszu.

II POŁĄCZONE ZESTAWIENIE LOKAT

TABELA GŁÓWNA

Składniki lokat (w tysiącach złotych)	30 czerwca 2016			31 grudnia 2015		
	Wartość wg ceny nabycia	Wartość według wyceny na dzień bilansowy	Procentowy udział w aktywach ogółem	Wartość wg ceny nabycia	Wartość według wyceny na dzień bilansowy	Procentowy udział w aktywach ogółem
Akcje	804 592	977 733	24,94	995 334	1 188 980	29,40
Warranty subskrypcyjne	0	0	0,00	0	0	0,00
Prawa do akcji	28 730	30 053	0,77	10 536	10 641	0,26
Prawa poboru	0	0	0,00	0	0	0,00
Kwity depozytowe	0	0	0,00	0	0	0,00
Listy zastawne	0	0	0,00	0	0	0,00
Dłużne papiery wartościowe	1 980 622	2 065 007	52,67	2 070 179	2 131 468	52,70
Instrumenty pochodne	0	(6 456)	(0,16)	0	3 796	0,09
Jednostki uczestnictwa	0	0	0,00	0	0	0,00
Certyfikaty inwestycyjne	0	0	0,00	0	0	0,00
Tytuły uczestnictwa emitowane przez instytucje wspólnego inwestowania mające siedzibę za granicą	240 811	250 381	6,39	341 045	349 873	8,65
Wierzytelności	0	0	0,00	0	0	0,00
Weksle	0	0	0,00	0	0	0,00
Depozyty	0	0	0,00	0	0	0,00
Inne	0	0	0,00	0	0	0,00
Razem	3 054 755	3 316 718	84,61	3 417 094	3 684 758	91,10

III POŁĄCZONY BILANS

(w tysiącach złotych)	30 czerwca 2016 roku	31 grudnia 2015 roku
I. Aktywa	3 920 932	4 044 497
1. Środki pieniężne i ich ekwiwalenty	552 833	315 391
2. Należności	41 619	42 891
3. Transakcje przy zobowiązaniu się drugiej strony do odkupu	0	0
4. Składniki lokat notowane na aktywnym rynku, w tym:	2 968 934	3 258 199
- dłużne papiery wartościowe	1 855 159	1 896 907
5. Składniki lokat nienotowane na aktywnym rynku, w tym:	357 045	427 515
- dłużne papiery wartościowe	209 848	234 561
6. Nieruchomości	0	0
7. Pozostałe aktywa	501	501
II. Zobowiązania	35 243	24 858
III. Aktywa netto (I-II)	3 885 689	4 019 639
IV. Kapitał funduszu	2 963 023	3 101 208
1. Kapitał wpłacony	47 571 420	45 272 578
2. Kapitał wypłacony (wielkość ujemna)	(44 608 397)	(42 171 370)
V. Dochody zatrzymane	654 762	655 313
1. Zakumulowane, nierozdysponowane przychody z lokat netto	45 421	77 568
2. Zakumulowany, nierozdysponowany zrealizowany zysk (strata) ze zbycia lokat	609 341	577 745
VI. Wzrost (spadek) wartości lokat w odniesieniu do ceny nabycia	267 904	263 118
VII. Kapitał funduszu i zakumulowany wynik z operacji (IV+V+/-VI)	3 885 689	4 019 639


IV POŁĄCZONY RACHUNEK WYNIKU Z OPERACJI

(w tysiącach złotych)	1 stycznia - 30 czerwca 2016 roku	1 stycznia - 31 grudnia 2015 roku	1 stycznia - 30 czerwca 2015 roku
I. Przychody z lokat	50 099	112 918	61 504
1. Dywidendy i inne udziały w zyskach	17 340	36 148	14 760
2. Przychody odsetkowe	32 733	74 394	38 293
3. Dodatnie saldo różnic kursowych	12	2 370	8 447
4. Pozostałe	14	6	4
II. Koszty funduszu	82 246	125 158	57 973
1. Wynagrodzenie dla towarzystwa	48 455	104 187	53 933
2. Wynagrodzenia dla podmiotów prowadzących dystrybucję	0	0	0
3. Opłaty dla depozytariusza	0	0	0
4. Opłaty związane z prowadzeniem rejestru aktywów funduszu	0	0	0
5. Opłaty za zezwolenia oraz rejestracyjne	0	0	0
6. Usługi w zakresie rachunkowości	0	0	0
7. Usługi w zakresie zarządzania aktywami funduszu	0	0	0
8. Usługi prawne	0	0	0
9. Usługi wydawnicze, w tym poligraficzne	0	0	0
10. Koszty odsetkowe	0	2	2
11. Ujemne saldo różnic kursowych	32 932	19 425	3 153
12. Pozostałe	859	1 544	885
III. Koszty pokrywane przez towarzystwo	0	0	0
IV. Koszty funduszu netto (II-III)	82 246	125 158	57 973
V. Przychody z lokat netto (I-IV)	(32 147)	(12 240)	3 531
VI. Zrealizowany i niezrealizowany zysk (strata)	36 382	(15 106)	35 071
1. Zrealizowany zysk (strata) ze zbycia lokat, w tym:	31 596	36 559	51 161
- z tytułu różnic kursowych	22 654	18 660	10 877
2. Wzrost (spadek) niezrealizowanego zysku (straty) z wyceny lokat, w tym:	4 786	(51 665)	(16 090)
- z tytułu różnic kursowych	18 674	9 337	(10 543)
VII. Wynik z operacji	4 235	(27 346)	38 602


V POŁĄCZONE ZESTAWIENIE ZMIAN W AKTYWACH NETTO

(w tysiącach złotych z wyjątkiem wartości aktywów netto na jednostkę uczestnictwa podanej w złotych oraz ilości jednostek uczestnictwa podanej w sztukach)	1 stycznia - 30 czerwca 2016 roku	1 stycznia - 31 grudnia 2015 roku	1 stycznia - 30 czerwca 2015 roku
1. Wartość aktywów netto na koniec poprzedniego okresu sprawozdawczego	4 019 639	4 303 081	4 303 081
2. Wynik z operacji za okres sprawozdawczy (razem), w tym:	4 235	(27 346)	38 602
a) Przychody z lokat netto	(32 147)	(12 240)	3 531
b) Zrealizowany zysk (strata) ze zbycia lokat	31 596	36 559	51 161
c) Wzrost (spadek) niezrealizowanego zysku (straty) z wyceny lokat	4 786	(51 665)	(16 090)
3. Zmiana w aktywach netto z tytułu wyniku z operacji	4 235	(27 346)	38 602
4. Dystrybucja dochodów (przychodów) funduszu (razem):	0	0	0
a) z przychodów z lokat netto	0	0	0
b) ze zrealizowanego zysku ze zbycia lokat	0	0	0
c) z przychodów ze zbycia lokat	0	0	0
5. Zmiany w kapitale w okresie sprawozdawczym (razem), w tym:	(138 185)	(256 096)	(62 638)
a) Powiększenie kapitału z tytułu zbytych jednostek uczestnictwa	2 298 842	5 919 605	2 946 123
b) Zmniejszenie kapitału z tytułu odkupionych jednostek uczestnictwa	(2 437 027)	(6 175 701)	(3 008 761)
6. Łączna zmiana aktywów netto w okresie sprawozdawczym (3-4+/-5)	(133 950)	(283 442)	(24 036)
7. Wartość aktywów netto na koniec okresu sprawozdawczego	3 885 689	4 019 639	4 279 045
8. Średnia wartość aktywów netto w okresie sprawozdawczym	3 910 462	4 285 944	4 407 367

Niniejsze połączone sprawozdanie finansowe zawiera 13 kolejno ponumerowanych stron.


Marek Przybylski – Prezes Zarządu


Tymoteusz Paleczny – Wiceprezes Zarządu


Marek Wierzbołowski – Dyrektor Finansowo-Administracyjny
(Osoba odpowiedzialna za prowadzenie ksiąg rachunkowych Funduszu)

Warszawa, dnia 17 sierpnia 2016 roku.



Warszawa, dnia 17 sierpnia 2016 r.

OŚWIADCZENIE DEPOZYTARIUSZA

Działając stosownie do dyspozycji § 37 ust. 1 pkt 2) rozporządzenia Ministra Finansów z dnia 24 grudnia 2007 roku w sprawie szczególnych zasad rachunkowości funduszy inwestycyjnych (Dz. U. z dnia 31 grudnia 2007 r. nr 249, poz. 1859, z późniejszymi zmianami), Deutsche Bank Polska S.A. jako Depozytariusz dla Aviva Investors Funduszu Inwestycyjnego Otwartego z wydzielonymi subfunduszami (zwanego dalej Funduszem) oświadcza, że dane dotyczące stanów aktywów Funduszu i wydzielonych w jego ramach subfunduszy, w tym w szczególności aktywów zapisanych na rachunkach pieniężnych i rachunkach papierów wartościowych, jak też pożytków z nich wynikających przedstawionych w:

- połączonym sprawozdaniu finansowym Funduszu za okres od dnia 1 stycznia 2016 roku do dnia 30 czerwca 2016 roku,
- jednostkowym sprawozdaniu finansowym subfunduszu Aviva Investors Depozyt Plus za okres od dnia 1 stycznia 2016 roku do dnia 30 czerwca 2016 roku,
- jednostkowym sprawozdaniu finansowym subfunduszu Aviva Investors Obligacji za okres od dnia 1 stycznia 2016 roku do dnia 30 czerwca 2016 roku,
- jednostkowym sprawozdaniu finansowym subfunduszu Aviva Investors Ochrony Kapitału Plus za okres od dnia 1 stycznia 2016 roku do dnia 30 czerwca 2016 roku,
- jednostkowym sprawozdaniu finansowym subfunduszu Aviva Investors Stabilnego Inwestowania za okres od dnia 1 stycznia 2016 roku do dnia 30 czerwca 2016 roku,
- jednostkowym sprawozdaniu finansowym subfunduszu Aviva Investors Zrównoważony za okres od dnia 1 stycznia 2016 roku do dnia 30 czerwca 2016 roku,
- jednostkowym sprawozdaniu finansowym subfunduszu Aviva Investors Polskich Akcji za okres od dnia 1 stycznia 2016 roku do dnia 30 czerwca 2016 roku,
- jednostkowym sprawozdaniu finansowym subfunduszu Aviva Investors Akcji Europy Wschodzącej za okres od dnia 1 stycznia 2016 roku do dnia 30 czerwca 2016 roku,

A handwritten signature in blue ink, appearing to be 'R'.



- jednostkowym sprawozdaniu finansowym subfunduszu Aviva Investors Małych Spółek za okres od dnia 1 stycznia 2016 roku do dnia 30 czerwca 2016 roku,
- jednostkowym sprawozdaniu finansowym subfunduszu Aviva Investors Nowych Spółek za okres od dnia 1 stycznia 2016 roku do dnia 30 czerwca 2016 roku,
- jednostkowym sprawozdaniu finansowym subfunduszu Aviva Investors Nowoczesnych Technologii za okres od dnia 1 stycznia 2016 roku do dnia 30 czerwca 2016 roku,
- jednostkowym sprawozdaniu finansowym subfunduszu Aviva Investors Optymalnego Wzrostu za okres od dnia 1 stycznia 2016 roku do dnia 30 czerwca 2016 roku,
- jednostkowym sprawozdaniu finansowym subfunduszu Aviva Investors Aktywnej Alokacji za okres od dnia 1 stycznia 2016 roku do dnia 30 czerwca 2016 roku,
- jednostkowym sprawozdaniu finansowym subfunduszu Aviva Investors Akcji Rynków Wschodzących za okres od dnia 1 stycznia 2016 roku do dnia 30 czerwca 2016 roku,
- jednostkowym sprawozdaniu finansowym subfunduszu Aviva Investors Obligacji Dynamiczny za okres od dnia 1 stycznia 2016 roku do dnia 30 czerwca 2016 roku,
- jednostkowym sprawozdaniu finansowym subfunduszu Aviva Investors Dłużnych Papierów Korporacyjnych za okres od dnia 1 stycznia 2016 roku do dnia 30 czerwca 2016 roku,
- jednostkowym sprawozdaniu finansowym subfunduszu Aviva Investors Obligacji Zamiennych za okres od dnia 1 stycznia 2016 roku do dnia 30 czerwca 2016 roku

są zgodne ze stanem faktycznym.

Deutsche Bank Polska S.A.



Piotr Zaczek
Prokurent



Bartłomiej Polewczyk
Pełnomocnik

Aviva Investors Fundusz Inwestycyjny Otwarty

**Raport z przeglądu półrocznego sprawozdania finansowego
za okres od 1 stycznia do 30 czerwca 2016 r.**





**Raport niezależnego biegłego rewidenta
z przeglądu półrocznego sprawozdania finansowego
za okres od 1 stycznia 2016 r. do 30 czerwca 2016 r.**

**Dla Akcjonariuszy i Rady Nadzorczej Aviva Investors Poland Towarzystwa
Funduszy Inwestycyjnych S.A.**

Wprowadzenie

Przeprowadziliśmy przegląd załączonego półrocznego połączonego sprawozdania finansowego Aviva Investors Funduszu Inwestycyjnego Otwartego (zwanego dalej „Funduszem”) z siedzibą w Warszawie przy ulicy Inflanckiej 4b, obejmującego wprowadzenie do połączonego sprawozdania finansowego, połączone zestawienie lokat na dzień 30 czerwca 2016 r., połączony bilans sporządzony na dzień 30 czerwca 2016 r., połączony rachunek wyniku z operacji za okres od 1 stycznia do 30 czerwca 2016 r. oraz połączone zestawienie zmian w aktywach netto sporządzone za okres od 1 stycznia do 30 czerwca 2016 r.

Za sporządzenie i rzetelne przedstawienie niniejszego półrocznego połączonego sprawozdania finansowego Funduszu zgodnie z ustawą z dnia 29 września 1994 roku o rachunkowości („Ustawa o rachunkowości” - Dz. U. z 2013 r., poz. 330 z późn. zm.) oraz listu do uczestników Funduszu odpowiedzialny jest Zarząd Aviva Investors Poland Towarzystwo Funduszy Inwestycyjnych S.A. (zwane dalej „Towarzystwem”). My jesteśmy odpowiedzialni za sformułowanie wniosku na temat półrocznego sprawozdania finansowego na podstawie przeprowadzonego przez nas przeglądu.

Zakres przeglądu

Przegląd przeprowadziliśmy stosownie do przepisów Krajowego Standardu Rewizji Finansowej 2410 w brzmieniu Międzynarodowego Standardu Usług Przeglądu 2410, *Przegląd śródrocznych informacji finansowych przeprowadzony przez niezależnego biegłego rewidenta jednostki*. Przegląd półrocznego sprawozdania finansowego polega na kierowaniu zapytań, przede wszystkim do osób odpowiedzialnych za kwestie finansowe i księgowe, oraz przeprowadzaniu procedur analitycznych oraz innych procedur przeglądu.

Przegląd ma istotnie węższy zakres niż badanie przeprowadzane zgodnie z Krajowymi Standardami Rewizji Finansowej w brzmieniu Międzynarodowych Standardów Badania. Na skutek tego przegląd nie wystarcza do uzyskania pewności, że wszystkie istotne kwestie, które zostałyby zidentyfikowane w trakcie badania, zostały ujawnione. W związku z tym nie wyrażamy opinii z badania.

PricewaterhouseCoopers Sp. z o.o., International Business Center, Al. Armii Ludowej 14, 00-638 Warszawa, Polska,
T: +48 (22) 746 4000, F: +48 (22) 742 4040, www.pwc.com

PricewaterhouseCoopers Sp. z o.o. wpisana jest do Krajowego Rejestru Sądowego prowadzonego przez Sąd Rejonowy dla m. st. Warszawy, pod numerem KRS 0000044655, NIP 526-021-02-28. Kapitał zakładowy wynosi 10.363.900 złotych. Siedzibą Spółki jest Warszawa, Al. Armii Ludowej 14.



Wniosek

Na podstawie przeprowadzonego przez nas przeglądu stwierdzamy, że nie zwróciło naszej uwagi, co kazałoby nam sądzić, że załączone półroczne sprawozdanie finansowe nie przekazuje rzetelnego i jasnego obrazu, we wszystkich istotnych aspektach, sytuacji finansowej Funduszu na dzień 30 czerwca 2016 r. oraz wyniku z operacji za okres od 1 stycznia do 30 czerwca 2016 r. zgodnie z zasadami rachunkowości określonymi w Ustawie o rachunkowości i przepisach na jej podstawie wydanych, oraz przepisami Rozporządzenia Ministra Finansów z dnia 24 grudnia 2007 r. w sprawie szczególnych zasad rachunkowości funduszy inwestycyjnych (Dz. U. z 2007 r. Nr 249, poz. 1859).

Do połączonego sprawozdania finansowego dołączono Oświadczenie Depozytariusza o zgodności ze stanem faktycznym danych dotyczących stanów aktywów zapisanych na rachunkach pieniężnych i rachunkach papierów wartościowych oraz pożytków z nich wynikających przedstawionych w połączonym sprawozdaniu finansowym Funduszu.

Przeprowadzający przegląd w imieniu PricewaterhouseCoopers Sp. z o.o, spółki wpisanej na listę podmiotów uprawnionych do badania sprawozdań finansowych pod numerem 144:

Tomasz Orłowski

Tomasz Orłowski

Biegły Rewident
Numer ewidencyjny 12045

Warszawa, 17 sierpnia 2016 r.