




**ALLIANZ PIMCO GLOBAL HIGH YIELD BOND  
SUBFUNDUSZ WYDZIELONY W ALLIANZ  
SPECJALISTYCZNYM FUNDUSZU  
INWESTYCYJNYM OTWARTYM**

**RAPORT NIEZALEŻNEGO BIEGŁEGO REWIDENTA  
Z PRZEGLĄDU ORAZ PÓŁROCZNE SPRAWOZDANIE  
JEDNOSTKOWE ZA OKRES  
OD 1 STYCZNIA 2017 DO 30 CZERWCA 2017**



# **RAPORT NIEZALEŻNEGO BIEGŁEGO REWIDENTA**





KPMG Audyt Spółka z ograniczoną odpowiedzialnością sp.k.  
ul. Inflancka 4A  
00-189 Warszawa, Polska  
Tel. +48 (22) 528 11 00  
Faks +48 (22) 528 10 09  
kpmg@kpmg.pl

**RAPORT NIEZALEŻNEGO BIEGŁEGO REWIDENTA  
Z PRZEGLĄDU PÓLROCZNEGO  
SPRAWOZDANIA JEDNOSTKOWEGO  
OBEJMUJĄCEGO OKRES  
OD 1 STYCZNIA 2017 ROKU DO 30 CZERWCA 2017 ROKU**

Dla Akcjonariuszy Towarzystwa Funduszy Inwestycyjnych Allianz Polska S.A.

*Wprowadzenie*

Przeprowadziliśmy przegląd załączonego półrocznego sprawozdania jednostkowego Allianz PIMCO Global High Yield Bond wydzielonego w Allianz Specjalistycznym Funduszu Inwestycyjnym Otwartym z siedzibą w Warszawie, ul. Rodziny Hiszpańskich 1 („Subfundusz”), na które składa się: zestawienie lokat oraz bilans sporządzony na dzień 30 czerwca 2017 roku, rachunek wyniku z operacji, zestawienie zmian w aktywach netto za okres sześciu miesięcy kończący się tego dnia oraz noty objaśniające i informacja dodatkowa („półroczne sprawozdanie jednostkowe”).

Zarząd Towarzystwa Funduszy Inwestycyjnych Allianz Polska S.A. jest odpowiedzialny za sporządzenie i rzetelną prezentację powyższego półrocznego sprawozdania jednostkowego, sporządzonego zgodnie z zasadami rachunkowości określonymi w ustawie z dnia 29 września 1994 roku o rachunkowości (Dz. U. z 2016 r. poz. 1047 z późniejszymi zmianami) oraz wydanymi na jej podstawie przepisami wykonawczymi i innymi obowiązującymi przepisami prawa. Naszym zadaniem było przedstawienie wniosku na temat tego półrocznego sprawozdania jednostkowego w oparciu o przeprowadzony przegląd.

*Zakres przeglądu*

Przegląd przeprowadziliśmy stosownie do postanowień Krajowego Standardu Rewizji Finansowej 2410 w brzmieniu Międzynarodowego Standardu Usług Przeglądu 2410 *Przegląd śródrocznych informacji finansowych przeprowadzany przez niezależnego biegłego rewidenta jednostki* przyjętego uchwałą Krajowej Rady Biegłych Rewidentów z dnia 10 lutego 2015 r. Przegląd półrocznego sprawozdania jednostkowego obejmuje wykorzystanie informacji uzyskanych w szczególności od osób odpowiedzialnych za finanse i księgowość Subfunduszu oraz zastosowanie procedur analitycznych i innych procedur przeglądu. Zakres przeglądu istotnie różni się od zakresu badania zgodnie z Krajowymi Standardami Rewizji Finansowej oraz Międzynarodowymi Standardami Badania i nie pozwala nam na uzyskanie pewności, że zidentyfikowaliśmy wszystkie istotne zagadnienia, które mogłyby zostać zidentyfikowane w przypadku badania. W związku z powyższym nie wyrażamy opinii z badania o załączonym półrocznym sprawozdaniu jednostkowym.





*Wniosek*


Przeprowadzony przez nas przegląd nie wykazał niczego, co pozwalałoby sądzić, iż załączone półroczne sprawozdanie jednostkowe nie przekazuje rzetelnego i jasnego obrazu sytuacji majątkowej i finansowej Allianz PIMCO Global High Yield Bond wydzielonego w Allianz Specjalistycznym Funduszu Inwestycyjnym Otwartym na dzień 30 czerwca 2017 roku oraz jego finansowych wyników działalności za okres sześciu miesięcy kończący się tego dnia zgodnie z zasadami rachunkowości obowiązującymi na terytorium Rzeczypospolitej Polskiej określonymi w ustawie o rachunkowości oraz wydanymi na jej podstawie przepisami wykonawczymi i innymi obowiązującymi przepisami prawa.

W imieniu KPMG Audyt Spółka z ograniczoną odpowiedzialnością sp.k.

Nr ewidencyjny 3546

ul. Inflancka 4A

00-189 Warszawa



.....  
Marcin Dymek

Kluczowy biegły rewident

Nr ewidencyjny 9899


Komandytariusz, Pełnomocnik

10 sierpnia 2017 r.





# **SPRAWOZDANIE FINANSOWE**




## OŚWIADCZENIE ZARZĄDU

Zgodnie z wymogami ustawy o rachunkowości z dnia 29 września 1994 r. (tekst jednolity Dz. U. z 2016 r. poz. 1047 z późn. zm.) Zarząd Towarzystwa Funduszy Inwestycyjnych Allianz Polska Spółka Akcyjna przedstawia jednostkowe sprawozdanie finansowe Allianz Specjalistyczny Fundusz Inwestycyjny Otwarty Subfundusz Allianz PIMCO Global High Yield Bond, na które składa się:

1. zestawienie lokat wg stanu na dzień 30 czerwca 2017 roku w wartościach zagregowanych w poszczególnych pozycjach w tabeli głównej o wartości 72 484 tys. złotych oraz w pozycjach analitycznych grup składników lokat w tabeli uzupełniającej oraz tabeli dodatkowej;
2. bilans sporządzony na dzień 30 czerwca 2017 roku, który wykazuje aktywa netto na sumę 75 360 tys. złotych;
3. rachunek wyniku z operacji za okres od 1 stycznia 2017 roku do 30 czerwca 2017 roku wykazujący zysk z operacji w kwocie 1 644 tys. złotych;
4. zestawienie zmian w aktywach netto za okres od 1 stycznia 2017 roku do 30 czerwca 2017 roku, wykazujące zwiększenie stanu aktywów w okresie sprawozdawczym o kwotę 74 273 tys. złotych;
5. noty objaśniające;
6. informacja dodatkowa.

Dane przedstawione w jednostkowym sprawozdaniu finansowym Subfunduszu wyrażone zostały w tysiącach złotych, za wyjątkiem informacji o wartości aktywów netto przypadającej na jednostkę i wyniku z operacji na jednostkę uczestnictwa wyrażonych w złotych oraz o ilości jednostek uczestnictwa wyrażonych w sztukach.


Robert Hörberg



Prezes Zarządu

Towarzystwa Funduszy  
Inwestycyjnych  
Allianz Polska S.A.

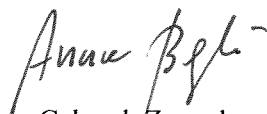
Sławomir Chwierut



Wiceprezes Zarządu

Towarzystwa Funduszy  
Inwestycyjnych  
Allianz Polska S.A.


Anna Bąkała



Członek Zarządu

Towarzystwa Funduszy  
Inwestycyjnych  
Allianz Polska S.A.

Katarzyna Witek



Osoba odpowiedzialna za  
prowadzenie ksiąg rachunkowych

Warszawa, dnia 10 sierpnia 2017 roku

**TABELA GŁÓWNA**

Allianz Specjalistyczny Fundusz Inwestycyjny Otwarty Subfundusz PIMCO Global High Yield Bond SKŁADNIKI LOKAT na dzień 30 czerwca 2017 (w.tys. złotych)	30.06.2017			31.12.2016		
	Wartość według ceny nabycia w tys. złotych	Wartość według wyceny na dzień bilansowy w tys. złotych	Procentowy udział w aktywach ogółem	Wartość według ceny nabycia w tys. złotych	Wartość według wyceny na dzień bilansowy w tys. złotych	Procentowy udział w aktywach ogółem
Akcje	0	0	0,00%	0	0	0,00%
Warranty subskrypcyjne	0	0	0,00%	0	0	0,00%
Prawa do akcji	0	0	0,00%	0	0	0,00%
Prawa poboru	0	0	0,00%	0	0	0,00%
Kwity depozytowe	0	0	0,00%	0	0	0,00%
Listy zastawne	0	0	0,00%	0	0	0,00%
Dłużne papiery wartościowe	0	0	0,00%	0	0	0,00%
Instrumenty pochodne	0	328	0,43%	0	2	0,17%
Udziały w spółkach z ograniczoną odpowiedzialnością	0	0	0,00%	0	0	0,00%
Jednostki uczestnictwa	0	0	0,00%	0	0	0,00%
Certyfikaty inwestycyjne	0	0	0,00%	0	0	0,00%
Tytuły uczestnictwa emitowane przez instytucje wspólnego inwestowania mające siedzibę za granicą	73 294	72 156	95,18%	999	1 044	86,50%
Wierzytelności	0	0	0,00%	0	0	0,00%
Weksle	0	0	0,00%	0	0	0,00%
Depozyty	0	0	0,00%	0	0	0,00%
Waluty	0	0	0,00%	0	0	0,00%
Nieruchomości	0	0	0,00%	0	0	0,00%
Statki morskie	0	0	0,00%	0	0	0,00%
Inne	0	0	0,00%	0	0	0,00%
<b>Łącznie</b>	<b>73 294</b>	<b>72 484</b>	<b>95,61%</b>	<b>999</b>	<b>1 046</b>	<b>86,67%</b>

*Dodatknie wyceny instrumentów pochodnych prezentowane są w składnikach lokat, natomiast ujemne wyceny prezentowane są w zobowiązaniach.*

**TABELE UZUPELNIAJĄCE**

INSTRUMENTY POCHODNE	Rodzaj rynku	Nazwa rynku	Emitent (wystawca)	Kraj siedziby emitenta	Instrument bazowy	Liczba	Wartość według ceny nabycia w tys. złotych	Wartość według wyceny na dzień bilansowy w tys. złotych	Procentowy udział w aktywach ogółem
Wystandaryzowane instrumenty pochodne						0	0	0	0,00%
Niewystandaryzowane instrumenty pochodne						17 130 050	0	275	0,42%
Forward EUR PLN 26.07.2017 (FXEURPLN26072017N001)	Nienotowane na rynku aktywnym	Nie dotyczy	Bank Pekao SA	Polska	EUR	200 000	0	-2	0,00%
Forward EUR PLN 26.07.2017 (FXEURPLN26072017N002)	Nienotowane na rynku aktywnym	Nie dotyczy	Bank Pekao SA	Polska	EUR	150 000	0	-2	0,00%
FX Swap EUR PLN 01.06.2017 26.07.2017 (FSEURPLN0106201726072017N001)	Nienotowane na rynku aktywnym	Nie dotyczy	Bank Pekao SA	Polska	EUR	202 000	0	-9	0,00%
FX Swap EUR PLN 02.05.2017 26.07.2017 (FSEURPLN0205201726072017N001)	Nienotowane na rynku aktywnym	Nie dotyczy	Bank Pekao SA	Polska	EUR	165 000	0	1	0,00%
FX Swap EUR PLN 02.06.2017 26.07.2017 (FSEURPLN0206201726072017N001)	Nienotowane na rynku aktywnym	Nie dotyczy	Bank Pekao SA	Polska	EUR	34 000	0	-1	0,00%
FX Swap EUR PLN 04.05.2017 26.07.2017 (FSEURPLN0405201726072017N001)	Nienotowane na rynku aktywnym	Nie dotyczy	Bank Pekao SA	Polska	EUR	150 000	0	0	0,00%
FX Swap EUR PLN 05.06.2017 26.07.2017 (FSEURPLN0506201726072017N001)	Nienotowane na rynku aktywnym	Nie dotyczy	Bank Pekao SA	Polska	EUR	32 000	0	-1	0,00%
FX Swap EUR PLN 06.06.2017 26.07.2017 (FSEURPLN0606201726072017N001)	Nienotowane na rynku aktywnym	Nie dotyczy	Bank Pekao SA	Polska	EUR	15 000	0	-1	0,00%
FX Swap EUR PLN 07.06.2017 31.07.2017 (FSEURPLN0706201731072017N001)	Nienotowane na rynku aktywnym	Nie dotyczy	Bank Pekao SA	Polska	EUR	97 500	0	-2	0,00%
FX Swap EUR PLN 08.06.2017 26.07.2017 (FSEURPLN0806201726072017N001)	Nienotowane na rynku aktywnym	Nie dotyczy	Bank Pekao SA	Polska	EUR	35 000	0	-1	0,00%
FX Swap EUR PLN 09.05.2017 26.07.2017 (FSEURPLN0905201726072017N001)	Nienotowane na rynku aktywnym	Nie dotyczy	Bank Pekao SA	Polska	EUR	10 000	0	0	0,00%
FX Swap EUR PLN 11.05.2017 26.07.2017 (FSEURPLN1105201726072017N001)	Nienotowane na rynku aktywnym	Nie dotyczy	Bank Pekao SA	Polska	EUR	320 000	0	0	0,00%
FX Swap EUR PLN 12.06.2017 26.07.2017 (FSEURPLN1206201726072017N001)	Nienotowane na rynku aktywnym	Nie dotyczy	Bank Pekao SA	Polska	EUR	207 000	0	-7	0,00%
FX Swap EUR PLN 15.05.2017 26.07.2017 (FSEURPLN1505201726072017N001)	Nienotowane na rynku aktywnym	Nie dotyczy	Bank Pekao SA	Polska	EUR	124 000	0	0	0,00%
FX Swap EUR PLN 16.05.2017 26.07.2017 (FSEURPLN1605201726072017N001)	Nienotowane na rynku aktywnym	Nie dotyczy	Bank Pekao SA	Polska	EUR	285 000	0	-2	0,00%
FX Swap EUR PLN 16.06.2017 31.07.2017 (FSEURPLN1606201731072017N001)	Nienotowane na rynku aktywnym	Nie dotyczy	Bank Pekao SA	Polska	EUR	60 000	0	-2	0,00%
FX Swap EUR PLN 16.06.2017 31.07.2017 (FSEURPLN1606201731072017N002)	Nienotowane na rynku aktywnym	Nie dotyczy	Bank Pekao SA	Polska	EUR	108 000	0	0	0,00%
FX Swap EUR PLN 17.05.2017 26.07.2017 (FSEURPLN1705201726072017N001)	Nienotowane na rynku aktywnym	Nie dotyczy	Bank Pekao SA	Polska	EUR	370 000	0	-5	0,00%
FX Swap EUR PLN 19.05.2017 26.07.2017 (FSEURPLN1905201726072017N001)	Nienotowane na rynku aktywnym	Nie dotyczy	Bank Pekao SA	Polska	EUR	46 000	0	0	0,00%



**TABELE DODATKOWE**

<b>SKŁADNIKI LOKAT NABYTE OD PODMIOTÓW, O KTÓRYCH MOWA W ART. 107 USTAWY</b>	<b>Wartość według wyceny na dzień bilansowy w tys. zł</b>	<b>Procentowy udział w aktywach ogółem</b>
Forward EUR PLN 26.07.2017 (FXEURPLN26072017N001)	-2	0%
Forward EUR PLN 26.07.2017 (FXEURPLN26072017N002)	-2	0%
FX Swap EUR PLN 01.06.2017 26.07.2017 (FSEURPLN0106201726072017N001)	-9	0%
FX Swap EUR PLN 02.05.2017 26.07.2017 (FSEURPLN0205201726072017N001)	1	0%
FX Swap EUR PLN 02.06.2017 26.07.2017 (FSEURPLN0206201726072017N001)	-1	0%
FX Swap EUR PLN 04.05.2017 26.07.2017 (FSEURPLN0405201726072017N001)	0	0%
FX Swap EUR PLN 05.06.2017 26.07.2017 (FSEURPLN0506201726072017N001)	-1	0%
FX Swap EUR PLN 06.06.2017 26.07.2017 (FSEURPLN0606201726072017N001)	-1	0%
FX Swap EUR PLN 07.06.2017 31.07.2017 (FSEURPLN0706201731072017N001)	-2	0%
FX Swap EUR PLN 08.06.2017 26.07.2017 (FSEURPLN0806201726072017N001)	-1	0%
FX Swap EUR PLN 09.05.2017 26.07.2017 (FSEURPLN0905201726072017N001)	0	0%
FX Swap EUR PLN 11.05.2017 26.07.2017 (FSEURPLN1105201726072017N001)	0	0%
FX Swap EUR PLN 12.06.2017 26.07.2017 (FSEURPLN1206201726072017N001)	-7	0%
FX Swap EUR PLN 15.05.2017 26.07.2017 (FSEURPLN1505201726072017N001)	0	0%
FX Swap EUR PLN 16.05.2017 26.07.2017 (FSEURPLN1605201726072017N001)	-2	0%
FX Swap EUR PLN 16.06.2017 31.07.2017 (FSEURPLN1606201731072017N001)	-2	0%
FX Swap EUR PLN 16.06.2017 31.07.2017 (FSEURPLN1606201731072017N002)	0	0%
FX Swap EUR PLN 17.05.2017 26.07.2017 (FSEURPLN1705201726072017N001)	-5	0%
FX Swap EUR PLN 19.05.2017 26.07.2017 (FSEURPLN1905201726072017N001)	0	0%
FX Swap EUR PLN 22.05.2017 26.07.2017 (FSEURPLN2205201726072017N001)	-1	0%
FX Swap EUR PLN 22.06.2017 31.07.2017 (FSEURPLN2206201731072017N001)	0	0%
FX Swap EUR PLN 24.05.2017 26.07.2017 (FSEURPLN2405201726072017N001)	-6	0%
FX Swap EUR PLN 26.04.2017 26.07.2017 (FSEURPLN2604201726072017N001)	323	0,42%
FX Swap EUR PLN 26.04.2017 26.07.2017 (FSEURPLN2604201726072017N002)	1	0%
FX Swap EUR PLN 26.05.2017 26.07.2017 (FSEURPLN2605201726072017N001)	-3	0%
FX Swap EUR PLN 26.05.2017 31.07.2017 (FSEURPLN2605201731072017N001)	-1	0%
FX Swap EUR PLN 26.06.2017 26.07.2017 (FSEURPLN2606201726072017N001)	1	0%
FX Swap EUR PLN 29.06.2017 31.07.2017 (FSEURPLN2906201731072017N001)	1	0%

JEDNOSTKOWE SPRAWOZDANIE FINANSOWE za okres od 1 stycznia 2017 roku do 30 czerwca 2017 roku  
Allianz Specjalistyczny Fundusz Inwestycyjny Otwarty Subfundusz PIMCO Global High Yield Bond

Allianz Specjalistyczny Fundusz Inwestycyjny Otwarty Subfundusz PIMCO Global High Yield Bond		
BILANS na dzień 30 czerwca 2017 (w tys. złotych)		
	30.06.2017	31.12.2016
<b>I. Aktywa</b>	<b>75 812</b>	<b>1 207</b>
1. Środki pieniężne i ich ekwiwalenty	2 409	160
2. Należności	919	1
3. Transakcje przy zobowiązaniu się drugiej strony do odkupu	0	0
4. Składniki lokat notowane na aktywnym rynku, w tym:	0	0
- dłużne papiery wartościowe	0	0
5. Składniki lokat nienotowane na aktywnym rynku, w tym:	72 484	1 046
- dłużne papiery wartościowe	0	0
6. Nieruchomości	0	0
7. Pozostałe aktywa	0	0
<b>II. Zobowiązania</b>	<b>452</b>	<b>120</b>
<b>III. Aktywa netto (I-II)</b>	<b>75 360</b>	<b>1 087</b>
<b>IV. Kapitał funduszu</b>	<b>73 693</b>	<b>1 064</b>
1. Kapitał wpłacony	88 660	11 164
2. Kapitał wypłacony (wielkość ujemna)	-14 967	-10 100
<b>V. Dochody zatrzymane</b>	<b>2 530</b>	<b>-24</b>
1. Zakumulowane, nierozdysponowane przychody z lokat netto	1 416	17
2. Zakumulowany, nierozdysponowany zrealizowany zysk (strata) ze zbycia lokat	1 114	-41
<b>VI. Wzrost (spadek) wartości lokat w odniesieniu do ceny nabycia</b>	<b>-863</b>	<b>47</b>
<b>VII. Kapitał funduszu i zakumulowany wynik z operacji (IV+V+/-VI)</b>	<b>75 360</b>	<b>1 087</b>
Liczba jednostek uczestnictwa	692 701,6580	10 381,9974
Kategoria A	220 825,4783	10 381,9974
Kategoria A1	377 500,9438	n/d
Kategoria A2	94 375,2359	n/d
Wartość aktywów netto na jednostkę uczestnictwa w PLN		
Kategoria A	108,66	104,67
Kategoria A1	108,85	n/d
Kategoria A2	108,85	n/d

Bilans należy analizować łącznie z notami objaśniającymi oraz informacją dodatkową, które stanowią integralną część jednostkowego sprawozdania finansowego.



Allianz Specjalistyczny Fundusz Inwestycyjny Otwarty Subfundusz PIMCO Global High Yield Bond RACHUNEK WYNIKU Z OPERACJI (w tys. złotych) za okres od 01 stycznia 2017 roku do 30 czerwca 2017 roku		
	01.01.2017 - 30.06.2017	08.07.2016 - 31.12.2016
<b>I. Przychody z lokat</b>	<b>1 735</b>	<b>40</b>
1. Dywidendy i inne udziały w zyskach	1 601	0
2. Przychody odsetkowe	15	4
3. Dodatnie saldo różnic kursowych	119	35
4. Pozostałe	0	1
<b>II. Koszty funduszu</b>	<b>353</b>	<b>50</b>
1. Wynagrodzenie dla towarzystwa	291	18
2. Wynagrodzenia dla podmiotów prowadzących dystrybucję	0	0
3. Oplaty dla depozytariusza	22	11
4. Oplaty związane z prowadzeniem rejestru aktywów funduszu	10	0
5. Oplaty za zezwolenia oraz rejestracyjne	0	0
6. Usługi w zakresie rachunkowości	0	0
7. Usługi w zakresie zarządzania aktywami funduszu	0	0
8. Usługi prawne	0	0
9. Usługi wydawnicze, w tym poligraficzne	0	0
10. Koszty odsetkowe	0	0
11. Ujemne saldo różnic kursowych	0	0
12. Pozostałe, w tym:	30	21
<i>Oplaty dla agenta transferowego</i>	15	9
<i>Oplaty za przegląd i badanie sprawozdań finansowych</i>	4	4
<i>Oplaty za licencje</i>	4	3
<i>Oplaty bankowe</i>	7	5
<b>III. Koszty pokrywane przez towarzystwo</b>	<b>17</b>	<b>27</b>
<b>IV. Koszty funduszu netto (II-III)</b>	<b>336</b>	<b>23</b>
<b>V. Przychody z lokat netto (I-IV)</b>	<b>1 399</b>	<b>17</b>
<b>VI. Zrealizowany i niezrealizowany zysk (strata)</b>	<b>245</b>	<b>6</b>
1. Zrealizowany zysk (strata) ze zbycia lokat, w tym:	1 155	-41
- z tytułu różnic kursowych	-68	-29
2. Wzrost (spadek) niezrealizowanego zysku (straty) z wyceny lokat, w tym:	-910	47
- z tytułu różnic kursowych	-1 032	29
<b>VII. Wynik z operacji</b>	<b>1 644</b>	<b>23</b>
<b>Wynik z operacji przypadający na jednostkę uczestnictwa w PLN</b>		
Kategoria A	4,00	4,66
Kategoria A1	2,33	n/d
Kategoria A2	2,33	n/d

Rachunek wyniku z operacji należy analizować łącznie z notami objaśniającymi oraz informacją dodatkową, które stanowią integralną część jednostkowego sprawozdania finansowego.

JEDNOSTKOWE SPRAWOZDANIE FINANSOWE za okres od 1 stycznia 2017 roku do 30 czerwca 2017 roku  
Allianz Specjalistyczny Fundusz Inwestycyjny Otwarty Subfundusz PIMCO Global High Yield Bond

Allianz Specjalistyczny Fundusz Inwestycyjny Otwarty Subfundusz PIMCO Global High Yield Bond		
ZESTAWIENIE ZMIAN W AKTYWACH NETTO (w tys. złotych) za okres od 01 stycznia 2017 roku do 30 czerwca 2017 roku		
	01.01.2017 - 30.06.2017	08.07.2016 - 31.12.2016
<b>I. Zmiana wartości aktywów netto</b>	74 273	1 087
1. Wartość aktywów netto na koniec poprzedniego okresu sprawozdawczego	1 087	n/d
2. Wynik z operacji za okres sprawozdawczy (razem), w tym:	1 644	23
a) przychody z lokat netto	1 399	17
b) zrealizowany zysk (strata) ze zbycia lokat	1 155	-41
c) wzrost (spadek) niezrealizowanego zysku (straty) z wyceny lokat	-910	47
3. Zmiana w aktywach netto z tytułu wyniku z operacji	1 644	23
4. Dystrybucja dochodów (przychodów) funduszy (razem)	0	0
a) z przychodów z lokat netto	0	0
b) ze zrealizowanego zysku ze zbycia lokat	0	0
c) z przychodów ze zbycia lokat	0	0
5. Zmiany w kapitale w okresie sprawozdawczym (razem), w tym:	72 629	1 064
a) zmiana kapitału wpłaconego (powiększenie kapitału z tytułu zbytych jednostek uczestnictwa)	77 496	11 164
b) zmiana kapitału wpłaconego (zmniejszenie kapitału z tytułu odkupionych jednostek uczestnictwa)	-4 867	-10 100
6. Łączna zmiana aktywów netto w okresie sprawozdawczym	74 273	1 087
7. Wartość aktywów netto na koniec okresu sprawozdawczego	75 360	1 087
8. Średnia wartość aktywów netto w okresie sprawozdawczym	49 793	2 983
<b>II. Zmiana liczby jednostek uczestnictwa</b>	682 319,6606	10 381,9974
1. Zmiana liczby jednostek uczestnictwa w okresie sprawozdawczym	682 319,6606	10 381,9974
a) liczba zbytych jednostek uczestnictwa	1 199 281,3590	110 815,2830
Kategoria A	727 405,1793	110 815,2830
Kategoria A1	377 500,9438	n/d
Kategoria A2	94 375,2359	n/d
b) liczba odkupionych jednostek uczestnictwa	516 961,6984	100 433,2856
Kategoria A	516 961,6984	100 433,2856
Kategoria A1	0,0000	n/d
Kategoria A2	0,0000	n/d
c) saldo zmian	682 319,6606	10 381,9974
Kategoria A	210 443,4809	10 381,9974
Kategoria A1	377 500,9438	n/d
Kategoria A2	94 375,2359	n/d
2. Liczba jednostek uczestnictwa narastająco od początku działalności funduszu, w tym:		
a) liczba zbytych jednostek uczestnictwa	1 310 096,6420	110 815,2830
Kategoria A	838 220,4623	110 815,2830
Kategoria A1	377 500,9438	n/d
Kategoria A2	94 375,2359	n/d
b) liczba odkupionych jednostek uczestnictwa	617 394,9840	100 433,2856
Kategoria A	617 394,9840	100 433,2856

JEDNOSTKOWE SPRAWOZDANIE FINANSOWE za okres od 1 stycznia 2017 roku do 30 czerwca 2017 roku  
Allianz Specjalistyczny Fundusz Inwestycyjny Otwarty Subfundusz PIMCO Global High Yield Bond

Kategoria A1	0,0000	n/d
Kategoria A2	0,0000	n/d
c) saldo zmian	692 701,6580	10 381,9974
Kategoria A	220 825,4783	10 381,9974
Kategoria A1	377 500,9438	n/d
Kategoria A2	94 375,2359	n/d
3. Przewidywana liczba jednostek uczestnictwa	nie dotyczy	nie dotyczy
<b>III. Zmiana wartości aktywów netto na jednostkę uczestnictwa</b>		
1. Wartość aktywów netto na jednostkę uczestnictwa na koniec poprzedniego okresu sprawozdawczego		
a) Kategoria A	104,67	n/d
b) Kategoria A1	n/d	n/d
c) Kategoria A2	n/d	n/d
2. Wartość aktywów netto na jednostkę uczestnictwa na koniec bieżącego okresu sprawozdawczego		
a) Kategoria A	108,66	104,67
b) Kategoria A1	108,85	n/d
c) Kategoria A2	108,85	n/d
3. Procentowa zmiana wartości aktywów netto na jednostkę uczestnictwa w okresie sprawozdawczym**		
a) Kategoria A	3,81%	4,67%
b) Kategoria A1	2,21%	n/d
c) Kategoria A2	2,21%	n/d
4. Minimalna wartość aktywów netto na jednostkę uczestnictwa w okresie sprawozdawczym		
a) Kategoria A	104,65	99,57
b) Kategoria A1	105,32	n/d
c) Kategoria A2	105,32	n/d
- data wyceny		
Kategoria A	2017-01-02	2016-09-16
Kategoria A1	2017-03-14	n/d
Kategoria A2	2017-03-14	n/d
5. Maksymalna wartość aktywów netto na jednostkę uczestnictwa w okresie sprawozdawczym		
a) Kategoria A	109,05	104,68
b) Kategoria A1	109,21	n/d
c) Kategoria A2	109,21	n/d
- data wyceny		
Kategoria A	2017-06-02	2016-12-30
Kategoria A1	2017-06-02	n/d
Kategoria A2	2017-06-02	n/d
6. Wartość aktywów netto na jednostkę uczestnictwa według ostatniej wyceny w okresie sprawozdawczym		
a) Kategoria A	108,66	104,68
b) Kategoria A1	108,85	n/d
c) Kategoria A2	108,85	n/d
- data wyceny		
	2017-06-30	2016-12-30
<b>IV. Procentowy udział kosztów funduszu w średniej wartości aktywów netto*, w tym:</b>		
	1,36%	1,58%

JEDNOSTKOWE SPRAWOZDANIE FINANSOWE za okres od 1 stycznia 2017 roku do 30 czerwca 2017 roku  
Allianz Specjalistyczny Fundusz Inwestycyjny Otwarty Subfundusz PIMCO Global High Yield Bond

---

1. Procentowy udział wynagrodzenia dla towarzystwa	1,18%	0,59%
2. Procentowy udział wynagrodzenia dla podmiotów prowadzących dystrybucję	0,00%	0,00%
3. Procentowy udział opłat dla depozytariusza	0,07%	0,00%
4. Procentowy udział opłat związanych z prowadzeniem rejestru aktywów funduszu	0,03%	0,00%
5. Procentowy udział opłat za usługi w zakresie rachunkowości	0,00%	0,00%
6. Procentowy udział opłat za usługi w zakresie zarządzania aktywami funduszu	0,00%	0,00%

*Zestawienie zmian w aktywach netto należy analizować łącznie z notami objaśniającymi oraz informacją dodatkową, które stanowią integralną część jednostkowego sprawozdania finansowego.*

*\* Dane w ujęciu rocznym*

*\*\* Zmiana w 2016 od początkowej ceny jednostki (początkowa cena jednostki 100,00)*

## Noty objaśniające

### Nota – I Polityka rachunkowości Subfunduszu

Księgi rachunkowe Subfunduszu prowadzone są zgodnie z następującymi regulacjami:

1. Ustawa z dnia 29 września 1994 roku o rachunkowości (tekst jednolity Dz.U. 2016 r. poz. 1047 z późn. zm.),
2. Ustawa z dnia 27 maja 2004 roku o funduszach inwestycyjnych i zarządzaniu alternatywnymi funduszami inwestycyjnymi (Dz.U. 2016 r. poz. 1896, z późn. zm.),
3. Rozporządzenie Ministra Finansów z dnia 24 grudnia 2007 roku w sprawie szczególnych zasad rachunkowości funduszy inwestycyjnych (Dz.U. z 2007 roku, nr 249, poz. 1859),
4. Zapisy Prospektu Informacyjnego Funduszu oraz Statutu.

#### *I. Opis przyjętych zasad rachunkowości*

##### Ujawnianie i prezentacja informacji w jednostkowym sprawozdaniu finansowym

1. Rokiem obrotowym Subfunduszu jest rok kalendarzowy.
2. Jednostkowe sprawozdanie finansowe sporządzone jest w języku polskim i w walucie polskiej. Dane przedstawione w jednostkowym sprawozdaniu finansowym Subfunduszu wyrażone zostały w tysiącach złotych, za wyjątkiem informacji o wartości aktywów netto przypadającej na jednostkę uczestnictwa i wyniku z operacji na jednostkę uczestnictwa wyrażonych w złotych oraz o liczbie jednostek uczestnictwa wyrażonych w sztukach.

##### Ujmowanie w księgach rachunkowych operacji dotyczących Subfunduszu

1. Operacje dotyczące Subfunduszu ujmuje się w księgach rachunkowych Subfunduszu w okresie, którego dotyczą.
2. Nabyte składniki lokat ujmuje się w księgach rachunkowych Subfunduszu według ceny nabycia z uwzględnieniem prowizji maklerskiej. Składniki lokat nabyte nieodpłatnie mają wartość nabycia równą zero. W przypadku dłużnych papierów wartościowych z naliczanymi odsetkami wartość ustaloną w stosunku do ich wartości nominalnej i wartość naliczonych odsetek ujmuje się w księgach rachunkowych odrębnie.
3. Składniki lokat Subfunduszu otrzymane w zamian za inne składniki mają przypisaną cenę nabycia wynikającą z ceny nabycia tych składników lokat, w zamian za które zostały otrzymane, skorygowaną o ewentualne dopłaty lub otrzymane przychody pieniężne.
4. Zysk lub stratę ze zbycia lokat wylicza się metodą FIFO (Highest In First Out), polegającą na przypisaniu sprzedanym składnikom najwyższej ceny nabycia danego składnika lokat, a w przypadku składników wycenionych w wysokości skorygowanej ceny nabycia – oszacowanej przy zastosowaniu efektywnej stopy procentowej, najwyższej bieżącej wartości księgowej. Tak zastosowana metoda wyliczania zysku lub straty ze zbycia lokat nie ma zastosowania do składników lokat będących przedmiotem transakcji pożyczki papierów wartościowych jak również do papierów wartościowych nabytych przy zobowiązaniu się drugiej strony do odkupienia.
5. W przypadku wygaśnięcia zobowiązań z tytułu wystawionych opcji uznaje się, iż wygaśnięciu podlegają kolejno te zobowiązania, z tytułu których zaciągnięcia otrzymano najniższą premię netto.
6. Zysk lub stratę ze zbycia walut wylicza się zgodnie z metodą określoną w punkcie 4.
7. W przypadku gdy jednego dnia dokonuje się transakcji zbycia i nabycia danego składnika lokat, w pierwszej kolejności ujmuje się nabycie danego składnika lokat.
8. Przysługujące prawo poboru akcji notowanych na Aktywnym Rynku ujmuje się w księgach rachunkowych w dniu, w którym na potrzeby wyceny danych akcji wykorzystany jest po raz pierwszy kurs nieuwzględniający wartości tego prawa poboru. Niewykorzystane prawo poboru uznaje się za zbyte, według wartości równej zero, w dniu następnym po dniu wygaśnięcia tego prawa.
9. Należną dywidendę z akcji notowanych na Aktywnym Rynku ujmuje się w księgach rachunkowych w dniu, w którym na potrzeby wyceny danych akcji wykorzystany jest po raz pierwszy kurs rynkowy nieuwzględniający wartości tego prawa do dywidendy.

10. Przysługujące prawo poboru akcji nienotowanych na Aktywnym Rynku oraz prawo do otrzymania dywidendy od akcji nienotowanych na Aktywnym Rynku ujmuje się w księgach rachunkowych w dniu następnym po dniu ustalenia tych praw.
11. Niezrealizowany zysk (strata) z wyceny lokat wpływa na wzrost (spadek) wyniku z operacji.
12. Nabycie albo zbycie składników lokat przez Subfundusz ujmuje się w księgach rachunkowych Subfunduszu w dacie zawarcia umowy.
13. Nabycie lub zbycie składników lokat przez Subfundusz w dniu wyceny po momencie, o którym mowa w § 17, ust. 10 statutu oraz składniki, dla których we wskazanym momencie brak jest potwierdzenia transakcji, uwzględnia się w najbliższej wycenie aktywów Subfunduszu i ustaleniu jego zobowiązań.
14. Operacje dotyczące Subfunduszu ujmuje się w walucie, w której są wyrażone, a także w walucie polskiej, po przeliczeniu według średniego kursu wyliczonego dla danej waluty przez Narodowy Bank Polski na dzień ujęcia tych operacji w księgach rachunkowych Subfunduszu. Jeżeli operacje dotyczące Subfunduszu są wyrażone w walutach, dla których Narodowy Bank Polski nie wylicza kursu - ich wartość określa się w relacji do waluty USD, a jeżeli nie jest to możliwe do EUR.
15. Przychody z lokat obejmują w szczególności: dywidendy oraz inne udziały w zyskach, przychody odsetkowe.
16. Aktywa Subfunduszu obciążane są w szczególności następującymi kosztami:
  - 1) wynagrodzenie stałe Towarzystwa;
  - 2) wynagrodzenie oraz zwrot kosztów Depozytariusza przewidzianych w Umowie o prowadzenie rejestru aktywów Funduszu, w części dotyczącej Subfunduszu, wraz z wynagrodzeniem tego podmiotu z tytułu weryfikacji wyceny Wartości Aktywów Netto Subfunduszu i Wartości Aktywów Netto Funduszu na Jednostkę Uczestnictwa, a także z tytułu przechowywania Aktywów Funduszu i weryfikacji wyceny Wartości Aktywów Netto Funduszu, w części dotyczącej Subfunduszu, przy czym wynagrodzenie to, prowizje, opłaty, koszty i wydatki nie mogą przekroczyć 0,1 % (jednej dziesiątej procenta) średniej WAN Subfunduszu w skali roku lub kwoty 200 000,00 (dwieście tysięcy) złotych rocznie, w zależności która z tych wartości jest wyższa;
  - 3) koszty przeglądu i badania ksiąg i sprawozdań finansowych, przy czym koszty te ogółem nie mogą przekroczyć 0,015 (piętnastu tysięcznych) % średniej WAN Subfunduszu w skali roku lub kwoty 20 000,00 (dwadzieścia tysięcy) złotych rocznie, w zależności która z tych wartości jest wyższa;
  - 4) koszty prowadzenia ksiąg rachunkowych Subfunduszu, w tym koszty licencji na oprogramowanie służące do wyceny Aktywów Subfunduszu, przy czym koszty te ogółem nie mogą przekroczyć kwoty 75 000,00 (siedemdziesiąt pięć tysięcy) złotych rocznie;
  - 5) wynagrodzenie Agenta Transferowego oraz koszty przygotowywania raportów i analiz Rejestru Uczestników wymaganych prawem, przy czym koszty te ogółem nie mogą przekroczyć 0,08 (ośmiu setnych) % średniej Wartości Aktywów Netto Subfunduszu w skali roku lub kwoty 100 000,00 (sto tysięcy) złotych rocznie, w zależności, która z tych wartości jest wyższa;
  - 6) podatki, odsetki opłaty i inne obciążenia i koszty wynikające z przepisów prawa a także wynikające z wyroków i postanowień sądów, postanowień komorników, decyzji właściwych naczelných, centralnych i terenowych organów administracji państwowej (zespolonej lub niezespólonej) lub organów administracji samorządowej w tym opłaty rejestracyjne i opłaty notarialne;
  - 7) koszty ogłoszeń wymaganych postanowieniami Statutu lub przepisami prawa, koszty druku i publikacji materiałów informacyjnych o Funduszu oraz koszty wysyłki korespondencji;
  - 8) koszty likwidacji Funduszu: wynagrodzenie likwidatora za cały okres likwidacji oraz koszty sporządzenia i zbadania sprawozdań finansowych na otwarcie i zamknięcie likwidacji, koszty zamknięcia ksiąg, koszty złożenia środków do depozytu sądowego, (jeżeli do takiej sytuacji dojdzie) przypadające na Subfundusz, przy czym wynagrodzenie likwidatora nie może przekroczyć wysokości 50 000 (pięćdziesięciu tysięcy) netto PLN. Towarzystwo, może pokrywać koszty likwidacji Subfunduszu związanej z likwidacją Funduszu, z własnych środków, w tym z Wynagrodzenia Towarzystwa;

- 9) koszty likwidacji Subfunduszu niezwiązanej z likwidacją Funduszu: wynagrodzenie likwidatora za cały okres likwidacji oraz koszty sporządzenia i zbadania sprawozdań finansowych na otwarcie i zamknięcie likwidacji, koszty zamknięcia ksiąg, koszty złożenia środków do depozytu sądowego, (jeżeli do takiej sytuacji dojdzie) przypadające na Subfundusz, przy czym wynagrodzenie likwidatora nie może przekroczyć wysokości 50 000 (pięćdziesięciu tysięcy) netto PLN. Towarzystwo, może pokrywać koszty likwidacji Subfunduszu Allianz PIMCO Global High Yield Bond, z własnych środków, w tym z Wynagrodzenia Towarzystwa;
- 10) koszty podmiotów zewnętrznych, innych niż Towarzystwo, świadczących na rzecz Funduszu następujące usługi: obsługę prawną, usługi doradztwa podatkowego przy czym koszty te ogółem nie mogą przekroczyć 0,08 (ośmiu setnych) % średniej Wartości Aktywów Netto Subfunduszu w skali roku lub kwoty 30 000,00 (trzydzieści tysięcy) złotych rocznie;
- 11) koszty i wydatki transakcyjne związane z działalnością Subfunduszu, tj.:
  - a) prowizje i opłaty za raportowanie transakcji Subfunduszu zgodnie z wymogami prawa do odpowiednich repozytoriów i innych organów,
  - b) prowizje i opłaty związane z prowadzeniem i obsługą rachunków bankowych, przekazywaniem środków pieniężnych,
  - c) koszty ponoszone na rzecz instytucji rozliczeniowych,
  - d) koszty prowizji maklerskich i bankowych,
  - e) koszty finansowania Funduszu kapitałem obcym.

Koszty, o których mowa w pkt. 6), 7) i 11) stanowią koszty nielimitowane Subfunduszu.

Na pokrycie kosztów z punktów od 1) do 5) oraz kosztów z ust. 5 punkt 10 i punkt 11) lit a) lit b) lit c) tworzy się każdego dnia, w danym roku obrotowym, w ciężar kosztów operacyjnych Subfunduszu, rezerwę w kwocie równej wysokości naliczonego w tym dniu Wynagrodzenia Towarzystwa i kosztów.

Za zarządzanie i reprezentowanie Subfunduszu Allianz PIMCO Global High Yield Bond Towarzystwo pobiera, po zakończeniu każdego miesiąca kalendarzowego, Wynagrodzenie Towarzystwa w wysokości nie większej niż 2,5% (dwa i pół) Wartości Aktywów Netto Subfunduszu Allianz PIMCO Global High Yield Bond w skali roku. W Uchwale Zarządu nr 2 z dnia 23 sierpnia 2016 r. wysokość opłaty ustalona została na poziomie 1,55% Wartości Aktywów Netto w skali roku.

Wynagrodzenie Towarzystwa jest naliczane w każdym Dniu Wyceny i za każdy dzień roku liczonego, jako 365 lub 366 dni w przypadku roku przestępnego, od Wartości Aktywów Netto Subfunduszu z poprzedniego Dnia Wyceny.

17. Dniem wprowadzenia do ksiąg zmiany kapitału wpłaconego bądź kapitału wypłaconego jest dzień ujęcia zbycia i odkupienia jednostek uczestnictwa przy zastosowaniu wartości aktywów netto na jednostkę uczestnictwa wyznaczonej zgodnie z ustępem 18.
18. Na potrzeby określenia wartości Aktywów Netto na Jednostkę Uczestnictwa w określonym Dniu Wyceny nie uwzględnia się zmian w kapitale wpłaconym oraz zmian kapitału wypłaconego, związanych z wpłatami lub wypłatami ujmowanymi zgodnie z ustępem 17.
19. Jednostki Uczestnictwa odkupywane są przez Subfundusz zgodnie z zasadą FIFO (Highest In First Out), co oznacza, iż w pierwszej kolejności są odkupywane Jednostki Uczestnictwa nabyte przez Uczestnika Subfunduszu po najwyższej Wartości Aktywów Netto na Jednostkę Uczestnictwa.

Metody wyceny, przyjęte kryterium wyboru rynku, w tym systemu notowań

## § 1

1. Dniem Wyceny jest dzień, na który przypada regularna sesja na Giełdzie Papierów Wartościowych w Warszawie. Aktywa Subfunduszu wycenia się, a zobowiązania Subfunduszu ustala się w Dniu Wyceny oraz na dzień sporządzenia sprawozdania finansowego, z zachowaniem zasad określonych w paragrafach poniższych.
2. Wartość godziwą składników lokat notowanych na Aktywnym Rynku wyznacza się w oparciu o dostępne kursy z godziny 23:00 czasu polskiego z Dnia Wyceny.

## § 2

1. Z zastrzeżeniem §3, zgodnie z postanowieniami niniejszego paragrafu będą wyceniane następujące kategorie lokat:

- 1) akcje,
- 2) warranty subskrypcyjne,
- 3) prawa do akcji,
- 4) prawa poboru,
- 5) kwity depozytowe,
- 6) listy zastawne,
- 7) dłużne papiery wartościowe,
- 8) instrumenty pochodne, a także prawa majątkowe, których cena zależy bezpośrednio lub pośrednio od oznaczonych co do gatunku rzeczy, określonych rodzajów energii, mierników i limitów wielkości produkcji lub emisji zanieczyszczeń, dopuszczone do obrotu na giełdach towarowych,
- 9) ~~certyfikaty inwestycyjne funduszy inwestycyjnych zamkniętych mających siedzibę na terytorium Rzeczypospolitej Polskiej, a także tytuły uczestnictwa emitowane przez fundusze zagraniczne oraz instytucje wspólnego inwestowania mające siedzibę za granicą.~~

Aktywa subfunduszu wycenia się, a zobowiązania subfunduszu ustala się według wiarygodnie oszacowanej wartości godziwej.

2. Wartość godziwą składników lokat notowanych na Aktywnym Rynku wyznacza się w następujący sposób:

- 1) według ostatniego dostępnego w momencie dokonywania wyceny kursu ustalonego:
  - a) w przypadku składników lokat notowanych w systemie notowań ciągłych, w którym wyznaczany i ogłaszany jest kurs zamknięcia – w oparciu o kurs zamknięcia lub w oparciu o ostatni dostępny w momencie dokonywania wyceny kurs danego składnika lokat,
  - b) w przypadku składników lokat notowanych w systemie notowań ciągłych bez odrębnego wyznaczania kursu zamknięcia – w oparciu o cenę średnią transakcji ważoną wolumenem obrotu z ostatniego dnia, w którym zawarto transakcję, z zastrzeżeniem, że jeżeli na Aktywnym Rynku organizowana jest sesja fixingowa, to do wyceny składnika lokat korzysta się z kursu fixingowego,
  - c) w przypadku składników lokat notowanych w systemie notowań jednolitych – w oparciu o ostatni kurs ustalony w systemie kursu jednolitego,
- 2) jeżeli w Dniu Wyceny niedostępna jest cena transakcyjna, a na Aktywnym Rynku organizowana jest sesja fixingowa, to do wyceny składnika lokat korzysta się z kursu fixingowego,
- 3) jeżeli w Dniu Wyceny niedostępne są kursy wyznaczone zgodnie z pkt. 1) i 2), a na Aktywnym Rynku dostępne są ceny w zgłoszonych najlepszych ofertach kupna i sprzedaży - do wyceny wylicza się średnią arytmetyczną z najlepszych wiarygodnych ofert kupna i sprzedaży, z tym że uwzględnienie wyłącznie ceny w ofertach sprzedaży jest niedopuszczalne,
- 4) jeżeli w Dniu Wyceny niedostępna jest cena wyznaczona zgodnie z pkt. 1), 2) i 3), lub wolumen obrotów na danym składniku lokat jest znacząco niski, to do wyceny przyjmuje się wartość z poprzedniego Dnia Wyceny, w uzasadnionych przypadkach skorygowaną w sposób umożliwiający uzyskanie wiarygodnie oszacowanej wartości godziwej w drodze wyceny, w oparciu o publicznie ogłoszoną na Aktywnym Rynku cenę nieróżniącego się istotnie składnika, w szczególności o podobnej konstrukcji prawnej i celu ekonomicznym,
- 5) jeżeli dzień wyceny nie jest zwykłym dniem dokonywania transakcji na aktywnym rynku - według ostatniego dostępnego w momencie dokonywania wyceny kursu zamknięcia ustalonego na aktywnym rynku, a w przypadku braku kursu zamknięcia - innej, ustalonej przez rynek wartości stanowiącej jego odpowiednik, skorygowanego w sposób umożliwiający uzyskanie wiarygodnie oszacowanej wartości godziwej,
- 6) w przypadku, gdy składnik lokat jest przedmiotem obrotu na więcej niż jednym Aktywnym Rynku, wartością godziwą jest kurs ustalony na rynku głównym. Przy wyborze rynku głównego dla danego składnika lokat Fundusz będzie kierował się następującymi zasadami:



- a) wyboru rynku głównego dokonuje się na koniec każdego kolejnego miesiąca kalendarzowego,
  - b) kryterium wyboru rynku głównego jest wolumen obrotu na danym składniku lokat w okresie ostatniego miesiąca kalendarzowego,
  - c) w przypadku, gdy papier wartościowy nowej emisji wprowadzany jest do obrotu w momencie niepozwalającym na dokonanie porównania w pełnym okresie wskazanym w podpunkcie b) to wycena tego papieru wartościowego opiera się o rynek, w którym jako pierwszym ustalona została cena, zgodnie z pkt. 1), 2) i 3),
- 7) do momentu ustalenia ceny papieru wartościowego nowej emisji zgodnie z postanowieniami powyższymi, na potrzeby wyceny przyjmuje się, że jego wartość jest równa wartości nabycia, z uwzględnieniem zmian wartości tych papierów spowodowanych zdarzeniami mającymi wpływ na ich wartość z zachowaniem zasady ostrożnej wyceny.

### § 3

1. Wartość składników lokat nienotowanych na Aktywnym Rynku wyznacza się, z zastrzeżeniem §4, w następujący sposób:
  - 1) obligacje, bony skarbowe, bony pieniężne, listy zastawne, weksle, oraz pozostałe instrumenty rynku pieniężnego będące papierami wartościowymi – w skorygowanej cenie nabycia, oszacowanej przy zastosowaniu Efektywnej Stopy Procentowej z uwzględnieniem potencjalnych odpisów z tytułu trwałej utraty wartości, jeżeli ich utworzenie okaże się konieczne,
  - 2) dłużne papiery wartościowe zawierające wbudowane instrumenty pochodne:
    - a) w przypadku, gdy wbudowane instrumenty pochodne są ściśle powiązane z wycenianym papierem dłużnym wartość tego papieru dłużnego będzie wyznaczana przy zastosowaniu odpowiedniego dla danego papieru dłużnego modelu wyceny; zastosowany model wyceny w zależności od charakterystyki wbudowanego instrumentu pochodnego lub charakterystyki sposobu naliczania oprocentowania będzie uwzględniać w swojej konstrukcji modele wyceny poszczególnych wbudowanych instrumentów pochodnych, zgodnie z pkt. 5); dodatkowo, dane wejściowe odpowiednie dla danego modelu i uwzględniające jego charakterystykę będą pochodzić z Aktywnego Rynku,
    - b) w przypadku, gdy wbudowane instrumenty pochodne nie są ściśle powiązane z wycenianym papierem dłużnym, wówczas wartość wycenianego papieru dłużnego będzie stanowić sumę wartości dłużnego papieru wartościowego (bez wbudowanych instrumentów pochodnych) wyznaczonej przy uwzględnieniu Efektywnej Stopy Procentowej oraz wartości wbudowanych instrumentów pochodnych wyznaczonych w oparciu o modele właściwe dla poszczególnych instrumentów pochodnych zgodnie z pkt. 5),
  - 3) akcje i kwity depozytowe:
    - a) w przypadku akcji oraz kwitów depozytowych opartych na akcjach emitowanych przez podmioty, dla których można wskazać emitentów o podobnym profilu i zakresie działania, których akcje są notowane na Aktywnym Rynku – przy wykorzystaniu modeli wskaźnikowych odnoszących cenę akcji do poszczególnych, wybranych parametrów finansowych działalności emitenta (cena/zysk, cena/wartość księgową, itp.) na podstawie ceny ogłaszanej na Aktywnym Rynku dla akcji emitentów notowanych na Aktywnym Rynku,
    - b) w przypadku akcji oraz kwitów depozytowych opartych na akcjach emitowanych przez podmioty, dla których nie można wskazać emitentów o podobnym profilu i zakresie działania, których akcje są notowane na Aktywnym Rynku, do wyceny przyjmuje się wartość oszacowaną przez wyspecjalizowaną niezależną jednostkę świadczącą tego rodzaju usługi. W pierwszej kolejności przyjmuje się wartość podaną przez serwis Reuters. W przypadku braku możliwości wykorzystania serwisu Reuters przyjmuje się wartość podaną przez inną wyspecjalizowaną, niezależną jednostkę świadczącą tego rodzaju usługi, z którą Towarzystwo podpisało umowę na świadczenie tego typu usług. W przypadku, w którym więcej niż jedna jednostka tego typu oszacowała wartość akcji przyjmuje się wartość najniższą,

- 4) warrantycie subskrypcyjne, prawa do akcji i prawa poboru – w oparciu o modele wyceny tych lokat przy zastosowaniu parametrów pobranych z Aktywnego Rynku, przy czym w przypadku gdy akcje emitenta nie s notowane na Aktywnym Rynku, cena akcji zastosowana do modelu zostanie wyznaczona zgodnie z postanowieniem pkt. 3),
  - 5) instrumenty pochodne w oparciu o modele wyceny powszechnie stosowane dla danego typu lokaty, przy czym parametry wejściowe będa pobierane z Aktywnego Rynku; przy czym będa to modele:
    - a) w przypadku kontraktów terminowych: model zdyskontowanych przepływów pieniężnych,
    - b) w przypadku opcji: model Blacka-Scholesa,
    - c) w przypadku transakcji wymiany walut, stóp procentowych: model zdyskontowanych przepływów pieniężnych,
  - 6) jednostki uczestnictwa, certyfikaty inwestycyjne i tytuły uczestnictwa emitowane przez fundusze zagraniczne oraz instytucje wspólnego inwestowania mające siedzibę za granicą - w oparciu o ostatnio ogłoszoną wartość aktywów netto na jednostkę uczestnictwa, certyfikat inwestycyjny lub tytuł uczestnictwa, z uwzględnieniem zdarzeń mających wpływ na wartość godziwą jakie miały miejsce po dniu ogłoszenia wartości aktywów netto na jednostkę uczestnictwa, certyfikat inwestycyjny lub tytuł uczestnictwa,
  - 7) instrumenty rynku pieniężnego niebędące papierami wartościowymi - w wartości godziwej, ustalonej za pomocą odpowiedniego dla danego instrumentu modelu, do którego dane będa pochodzić z Aktywnego Rynku,
  - 8) depozyty – w wartości godziwej wyznaczonej jako suma wartości nominalnej oraz naliczonych odsetek; przy czym kwotę naliczonych odsetek ustala się przy zastosowaniu efektywnej stopy procentowej.
2. Modele i metody wyceny składników lokat Subfunduszu, o których mowa w ust. 1, podlegają uzgodnieniu z Depozytariuszem.

#### § 4

1. Należności z tytułu udzielonej pożyczki papierów wartościowych oraz zobowiązania z tytułu otrzymanej pożyczki papierów wartościowych, wycenia się według zasad przyjętych dla tych papierów wartościowych.

#### § 5

1. Papiery wartościowe nabyte przy zobowiązaniu się drugiej strony do odkupu wycenia się, począwszy od dnia zawarcia umowy kupna, metodą skorygowanej ceny nabycia, oszacowanej przy zastosowaniu Efektywnej Stopy Procentowej.
2. Zobowiązania z tytułu zbycia papierów wartościowych, przy zobowiązaniu się Subfunduszu do odkupu, wycenia się, począwszy od dnia zawarcia umowy sprzedaży, metodą korekty różnicy pomiędzy ceną odkupu a ceną sprzedaży przy zastosowaniu Efektywnej Stopy Procentowej.

#### § 6

1. Aktywa oraz zobowiązania Subfunduszu denominowane w walutach obcych wycenia się lub ustala w walucie, w której s notowane na Aktywnym Rynku, a w przypadku, gdy nie s notowane na Aktywnym Rynku – w walucie, w której s denominowane.
2. Aktywa oraz zobowiązania Subfunduszu, o których mowa w ust. 1, wykazuje się w złotych, po przeliczeniu według ostatniego dostępnego średniego kursu wyliczonego dla danej waluty przez Narodowy Bank Polski.
3. Wartość Aktywów Subfunduszu notowanych lub denominowanych w walutach, dla których Narodowy Bank Polski nie wylicza kursu, określa się w relacji do waluty USD, a jeżeli nie jest to możliwe – do waluty EUR.

#### Opis wprowadzonych zmian stosowanych zasad rachunkowości

W bieżącym okresie sprawozdawczym nie wprowadzono zmian metod ujmowania operacji w księгах rachunkowych oraz metod wyceny oraz sposobu sporządzania sprawozdania finansowego.

### Nota - II Należności Subfunduszu

NOTA-2 NALEŻNOŚCI FUNDUSZU	30.06.2017	31.12.2016
Z tytułu zbytych lokat	0	0
Z tytułu instrumentów pochodnych	0	0
Z tytułu zbytych jednostek uczestnictwa	0	0
Z tytułu dywidendy	881	0
Z tytułu odsetek	0	0
Z tytułu udzielonych pożyczek, w podziale na podmioty udzielające pożyczek	0	0
Pozostałe, w tym:	38	1
<i>Należności z tytułu zabezpieczenia niewystandaryzowanych instrumentów pochodnych</i>	30	0
<i>z tytułu premii inwestycyjnej</i>	8	0
<i>z tytułu zwrotu kosztów</i>	0	1
<b>Razem</b>	<b>919</b>	<b>1</b>

### Nota - III Zobowiązania Subfunduszu

NOTA-3 ZOBOWIĄZANIA FUNDUSZU	30.06.2017	31.12.2016
Z tytułu nabytych aktywów	114	115
Z tytułu transakcji przy zobowiązaniu się funduszu do odkupu	0	0
Z tytułu instrumentów pochodnych	53	0
Z tytułu wpłat na jednostki uczestnictwa	190	1
Z tytułu odkupionych jednostek uczestnictwa	3	0
Z tytułu wypłaty dochodów funduszu	0	0
Z tytułu krótkoterminowych pożyczek i kredytów	0	0
Z tytułu długoterminowych pożyczek i kredytów	0	0
Z tytułu rezerw	90	4
Pozostałe zobowiązania, w tym:	2	0
<i>Rozrachunki z tytułu prowizji</i>	2	0
<b>Razem</b>	<b>452</b>	<b>120</b>

### Nota - IV Środki pieniężne i ich ekwiwalenty

	Waluta	30.06.2017		31.12.2016	
		Wartość na dzień bilansowy w danej walucie w tys.	Wartość na dzień bilansowy w walucie sprawozdania finansowego w tys. złotych	Wartość na dzień bilansowy w danej walucie w tys.	Wartość na dzień bilansowy w walucie sprawozdania finansowego w tys. złotych
<b>I. Struktura środków pieniężnych na rachunkach bankowych</b>					
<b>I. Banki:</b>			2 409		160
Bank Pekao SA	PLN	2 409	2 409	160	160
		01.01.2017 - 30.06.2017		08.07.2016 - 31.12.2016	
<b>II. Średni w okresie sprawozdawczym poziom środków pieniężnych utrzymywanych w celu zaspokajania bieżących zobowiązań</b>	Waluta	Wartość w danej walucie w tys.	Wartość w walucie sprawozdania finansowego w tys. złotych	Wartość w danej walucie w tys.	Wartość w walucie sprawozdania finansowego w tys. złotych
<b>II. Średni w okresie sprawozdawczym poziom środków pieniężnych:</b>			4 014		978
	PLN	3 991	3 991	933	933

	EUR	5	23	10	45
<b>III. Ekwiwalenty środków pieniężnych</b>					
		30.06.2017		31.12.2016	
		nie dotyczy		nie dotyczy	

## Nota - V Ryzyka

- Poziom obciążenia aktywów i zobowiązań Subfundusz ryzykiem stopy procentowej:
  - aktywa obciążone ryzykiem wartości godziwej, wynikającym ze stopy procentowej: nie dotyczy
  - aktywa obciążone ryzykiem przepływów środków pieniężnych, wynikających ze stopy procentowej: nie dotyczy.
- Poziom obciążenia aktywów i zobowiązań Subfundusz ryzykiem kredytowym w podziale na kategorie bilansowe, w tym:
  - kwoty odzwierciedlające maksymalne obciążenie ryzykiem kredytowym:

Koncentracja ryzyka kredytowego w pozostałych aktywach:	30.06.2017	31.12.2016
	Wartość bilansowa w tys. zł	Wartość bilansowa w tys. zł
Depozyty O/N	2 095	42
Należności	919	1

b) wskazanie przypadków znaczącej koncentracji ryzyka kredytowego w poszczególnych kategoriach lokat:

Ryzyko kredytowe Subfunduszu skoncentrowane jest głównie w następujących kategoriach bilansowych:

- należności
- depozyty O/N.

w szczególności z uwagi na ryzyko niewypłacalności emitenta.

- Poziom obciążenia aktywów i zobowiązań Subfunduszu ryzykiem walutowym

	30.06.2017	31.12.2016
	Wartość bilansowa w tys. zł	Wartość bilansowa w tys. zł
<b>I. Aktywa obciążone ryzykiem walutowym (tytuły uczestnictwa, należności)</b>	73 046	1 045
<b>II. Zobowiązania obciążone ryzykiem walutowym</b>	114	115

Dla funduszu określony został limit otwartej pozycji walutowej, przekroczenie którego uznane było by za znaczącą koncentrację ryzyka walutowego. Na dzień bilansowy oraz na koniec poprzedniego roku obrotowego ryzyko walutowe subfunduszu ograniczone jest do akceptowalnej wysokości, nie przekraczającej limitu otwartej pozycji. Subfundusz posiada instrumenty pochodne stanowiące zabezpieczenie przed ryzykiem walutowym.

- Podstawowe narzędzia kontroli ryzyka płynności stanowią, określone ustawowo i statutowo, kryteria doboru oraz koncentracji lokat Subfunduszu jak również procedury i regulaminy wewnętrzne Towarzystwa w zakresie kontroli limitów i monitorowania ryzyka. Limity inwestycyjne uzależnione są również od oceny bieżącej i prognozowanej sytuacji na rynku instrumentów finansowych stanowiących przedmiot lokat, jak również od oceny stanu finansowego i perspektyw rozwoju emitentów papierów wartościowych, które mają być przedmiotem inwestycji. Kontrola ryzyka płynności realizowana jest na bieżąco przez zarządzających funduszami, którzy analizują stan portfela, sytuację rynkową oraz sytuację emitentów, natomiast nadzór nad powyższym ryzykiem pełni Dyrektor Zarządzania Ryzykiem oraz Inspektor Nadzoru.

W celu pomiaru ryzyka płynności akcji Towarzystwo dokonuje pomiaru stosunku wielkości pozycji w danym składniku lokat do średnich dziennych obrotów rynkowych na tym składniku. W przypadku dłużnych papierów wartościowych, instrumentów rynku pieniężnego, instrumentów pochodnych oraz tytułów uczestnictwa emitowanych przez instytucje wspólnego inwestowania

ryzyko płynności mierzone jest poprzez analizę sytuacji finansowej emitentów/kontrahentów w zakresie możliwości niewywiązania się ze swoich zobowiązań. Do tego celu wykorzystywany jest m. in. wewnętrzny rating emitentów. Szczególnym ryzykiem płynności jest ryzyko ograniczenia odkupywania tytułów uczestnictwa przez fundusze lub instytucje wspólnego inwestowania, w które zainwestował Subfundusz. W celu minimalizacji ryzyka zarządzający na bieżąco monitoruje sytuację funduszy lub instytucji wspólnego inwestowania, w których tytuły Subfundusz zainwestował i podejmuje adekwatne decyzje z uwzględnieniem informacji o nabyciach i umorzeniach jednostek uczestnictwa.

Na dzień sporządzenia sprawozdania finansowego subfundusz oblicza ekspozycję metodą brutto oraz metodą zaangażowania zgodnie z art. 7 i art. 8 rozporządzenia delegowanego Komisji (UE) NR 231/2013 z dnia 19 grudnia 2012 r. uzupełniającego dyrektywę Parlamentu Europejskiego i Rady 2011/61/UE w odniesieniu do zwolnień, ogólnych warunków dotyczących prowadzenia działalności, depozytariuszy, dźwigni finansowej, przejrzystości i nadzoru.

#### Nota - VI Instrumenty pochodne

NOTA 6 - INSTRUMENTY POCHODNE na dzień 31 grudnia 2016 roku (w tys. złotych)	Typ zajętej pozycji	Rodzaj instrumentu pochodnego	Cel otwarcia pozycji	Wartość otwartej pozycji w tys. złotych	Wartość przyszłych strumieni pieniężnych	Terminy przyszłych strumieni pieniężnych	Kwota będąca podstawą przyszłych płatności	Termin zapadalności (wygaśnięcia) instrumentu pochodnego	Termin wykonania instrumentu pochodnego
Forward EUR PLN 26.07.2017 (FXEURPLN26072017N001)	Pozycja krótka	Forward	zabezpieczenie portfela	-2	Płatność wychodząca: 200 tys. EUR Płatność do otrzymania: 844 tys. PLN	2017-07-26	200 tys. EUR	2017-07-26	2017-07-26
Forward EUR PLN 26.07.2017 (FXEURPLN26072017N002)	Pozycja krótka	Forward	zabezpieczenie portfela	-2	Płatność wychodząca: 150 tys. EUR Płatność do otrzymania: 633 tys. PLN	2017-07-26	150 tys. EUR	2017-07-26	2017-07-26
FX Swap EUR PLN 26.04.2017 26.07.2017 (FSEURPLN2604201726072017N001)	Pozycja krótka	FX swap	zabezpieczenie portfela	323	Płatność wychodząca: 13294 tys. EUR Płatność do otrzymania: 56580 tys. PLN	2017-07-26	13294 tys. EUR	2017-07-26	2017-07-26
FX Swap EUR PLN 26.04.2017 26.07.2017 (FSEURPLN2604201726072017N002)	Pozycja krótka	FX swap	zabezpieczenie portfela	1	Płatność wychodząca: 78 tys. EUR Płatność do otrzymania: 330 tys. PLN	2017-07-26	78 tys. EUR	2017-07-26	2017-07-26
FX Swap EUR PLN 02.05.2017 26.07.2017 (FSEURPLN0205201726072017N001)	Pozycja krótka	FX swap	zabezpieczenie portfela	1	Płatność wychodząca: 165 tys. EUR Płatność do otrzymania: 699 tys. PLN	2017-07-26	165 tys. EUR	2017-07-26	2017-07-26
FX Swap EUR PLN 04.05.2017 26.07.2017 (FSEURPLN0405201726072017N001)	Pozycja krótka	FX swap	zabezpieczenie portfela	0	Płatność wychodząca: 150 tys. EUR Płatność do otrzymania: 635 tys. PLN	2017-07-26	150 tys. EUR	2017-07-26	2017-07-26
FX Swap EUR PLN 09.05.2017 26.07.2017 (FSEURPLN0905201726072017N001)	Pozycja krótka	FX swap	zabezpieczenie portfela	0	Płatność wychodząca: 10 tys. EUR Płatność do otrzymania: 635 tys. PLN	2017-07-26	10 tys. EUR	2017-07-26	2017-07-26

**JEDNOSTKOWE SPRAWOZDANIE FINANSOWE za okres od 1 stycznia 2017 roku do 30 czerwca 2017 roku**  
**Allianz Specjalistyczny Fundusz Inwestycyjny Otwarty Subfundusz PIMCO Global High Yield Bond**

01726072017N001)					otrzymania: 42 tys. PLN				
FX Swap EUR PLN 11.05.2017 26.07.2017 (FSEURPLN11052 01726072017N001)	Pozycja krótka	FX swap	zabezpieczenie portfela	0	Platność wychodząca: 320 tys. EUR Platność do otrzymania: 1354 tys. PLN	2017-07-26	320 tys. EUR	2017-07-26	2017-07-26
FX Swap EUR PLN 15.05.2017 26.07.2017 (FSEURPLN15052 01726072017N001)	Pozycja krótka	FX swap	zabezpieczenie portfela	0	Platność wychodząca: 124 tys. EUR Platność do otrzymania: 525 tys. PLN	2017-07-26	124 tys. EUR	2017-07-26	2017-07-26
FX Swap EUR PLN 16.05.2017 26.07.2017 (FSEURPLN16052 01726072017N001)	Pozycja krótka	FX swap	zabezpieczenie portfela	2	Platność wychodząca: 285 tys. EUR Platność do otrzymania: 1204 tys. PLN	2017-07-26	285 tys. EUR	2017-07-26	2017-07-26
FX Swap EUR PLN 17.05.2017 26.07.2017 (FSEURPLN17052 01726072017N001)	Pozycja krótka	FX swap	zabezpieczenie portfela	-5	Platność wychodząca: 370 tys. EUR Platność do otrzymania: 1561 tys. PLN	2017-07-26	370 tys. EUR	2017-07-26	2017-07-26
FX Swap EUR PLN 19.05.2017 26.07.2017 (FSEURPLN19052 01726072017N001)	Pozycja krótka	FX swap	zabezpieczenie portfela	0	Platność wychodząca: 46 tys. EUR Platność do otrzymania: 195 tys. PLN	2017-07-26	46 tys. EUR	2017-07-26	2017-07-26
FX Swap EUR PLN 22.05.2017 26.07.2017 (FSEURPLN22052 01726072017N001)	Pozycja krótka	FX swap	zabezpieczenie portfela	-1	Platność wychodząca: 136 tys. EUR Platność do otrzymania: 575 tys. PLN	2017-07-26	136 tys. EUR	2017-07-26	2017-07-26
FX Swap EUR PLN 24.05.2017 26.07.2017 (FSEURPLN24052 01726072017N001)	Pozycja krótka	FX swap	zabezpieczenie portfela	-6	Platność wychodząca: 340 tys. EUR Platność do otrzymania: 1433 tys. PLN	2017-07-26	340 tys. EUR	2017-07-26	2017-07-26
FX Swap EUR PLN 26.05.2017 26.07.2017 (FSEURPLN26052 01726072017N001)	Pozycja krótka	FX swap	zabezpieczenie portfela	-3	Platność wychodząca: 156 tys. EUR Platność do otrzymania: 657 tys. PLN	2017-07-26	156 tys. EUR	2017-07-26	2017-07-26
FX Swap EUR PLN 31.05.2017 26.07.2017 (FSEURPLN31052 01726072017N001)	Pozycja krótka	FX swap	zabezpieczenie portfela	-2	Platność wychodząca: 71 tys. EUR Platność do otrzymania: 298 tys. PLN	2017-07-26	71 tys. EUR	2017-07-26	2017-07-26
FX Swap EUR PLN 01.06.2017 26.07.2017 (FSEURPLN01062 01726072017N001)	Pozycja krótka	FX swap	zabezpieczenie portfela	-9	Platność wychodząca: 202 tys. EUR Platność do otrzymania: 846 tys. PLN	2017-07-26	202 tys. EUR	2017-07-26	2017-07-26
FX Swap EUR PLN 02.06.2017	Pozycja krótka	FX swap	zabezpieczenie	-1	Platność wychodząca: 34	2017-07-26	34 tys. EUR	2017-07-26	2017-07-26

**JEDNOSTKOWE SPRAWOZDANIE FINANSOWE za okres od 1 stycznia 2017 roku do 30 czerwca 2017 roku**  
**Allianz Specjalistyczny Fundusz Inwestycyjny Otwarty Subfundusz PIMCO Global High Yield Bond**

26.07.2017 (FSEURPLN02062 01726072017N001)			portfela		tys. EUR Płatność do otrzymania: 143 tys. PLN				
FX Swap EUR PLN 05.06.2017 26.07.2017 (FSEURPLN05062 01726072017N001)	Pozycja krótka	FX swap	zabezpiec enie portfela	-1	Płatność wychodząca: 32 tys. EUR Płatność do otrzymania: 134 tys. PLN	2017-07-26	32 tys. EUR	2017-07-26	2017-07-26
FX Swap EUR PLN 06.06.2017 26.07.2017 (FSEURPLN06062 01726072017N001)	Pozycja krótka	FX swap	zabezpiec enie portfela	-1	Płatność wychodząca: 15 tys. EUR Płatność do otrzymania: 63 tys. PLN	2017-07-26	15 tys. EUR	2017-07-26	2017-07-26
FX Swap EUR PLN 08.06.2017 26.07.2017 (FSEURPLN08062 01726072017N001)	Pozycja krótka	FX swap	zabezpiec enie portfela	-1	Płatność wychodząca: 35 tys. EUR Płatność do otrzymania: 148 tys. PLN	2017-07-26	35 tys. EUR	2017-07-26	2017-07-26
FX Swap EUR PLN 12.06.2017 26.07.2017 (FSEURPLN12062 01726072017N001)	Pozycja krótka	FX swap	zabezpiec enie portfela	-7	Płatność wychodząca: 207 tys. EUR Płatność do otrzymania: 869 tys. PLN	2017-07-26	207 tys. EUR	2017-07-26	2017-07-26
FX Swap EUR PLN 26.06.2017 26.07.2017 (FSEURPLN26062 01726072017N001)	Pozycja krótka	FX swap	zabezpiec enie portfela	1	Płatność wychodząca: 180 tys. EUR Płatność do otrzymania: 763 tys. PLN	2017-07-26	180 tys. EUR	2017-07-26	2017-07-26
FX Swap EUR PLN 26.05.2017 31.07.2017 (FSEURPLN26052 01731072017N001)	Pozycja krótka	FX swap	zabezpiec enie portfela	-1	Płatność wychodząca: 25 tys. EUR Płatność do otrzymania: 105 tys. PLN	2017-07-31	25 tys. EUR	2017-07-31	2017-07-31
FX Swap EUR PLN 30.05.2017 31.07.2017 (FSEURPLN30052 01731072017N001)	Pozycja krótka	FX swap	zabezpiec enie portfela	-5	Płatność wychodząca: 146 tys. EUR Płatność do otrzymania: 613 tys. PLN	2017-07-31	146 tys. EUR	2017-07-31	2017-07-31
FX Swap EUR PLN 07.06.2017 31.07.2017 (FSEURPLN07062 01731072017N001)	Pozycja krótka	FX swap	zabezpiec enie portfela	-2	Płatność wychodząca: 98 tys. EUR Płatność do otrzymania: 411 tys. PLN	2017-07-31	98 tys. EUR	2017-07-31	2017-07-31
FX Swap EUR PLN 16.06.2017 31.07.2017 (FSEURPLN16062 01731072017N001)	Pozycja krótka	FX swap	zabezpiec enie portfela	-2	Płatność wychodząca: 60 tys. EUR Płatność do otrzymania: 252 tys. PLN	2017-07-31	60 tys. EUR	2017-07-31	2017-07-31
FX Swap EUR PLN 16.06.2017 31.07.2017 (FSEURPLN16062 01731072017N002)	Pozycja krótka	FX swap	zabezpiec enie portfela	0	Płatność wychodząca: 108 tys. EUR Płatność do otrzymania: 457 tys. PLN	2017-07-31	108 tys. EUR	2017-07-31	2017-07-31

JEDNOSTKOWE SPRAWOZDANIE FINANSOWE za okres od 1 stycznia 2017 roku do 30 czerwca 2017 roku  
Allianz Specjalistyczny Fundusz Inwestycyjny Otwarty Subfundusz PIMCO Global High Yield Bond

FX Swap EUR PLN 22.06.2017 31.07.2017 (FSEURPLN22062 01731072017N001)	Pozycja krótka	FX swap	zabezpiec enie portfela	0	Platność wychodząca: 21 tys. EUR Platność do otrzymania: 89 tys. PLN	2017-07-31	21 tys. EUR	2017-07-31	2017-07-31
FX Swap EUR PLN 29.06.2017 31.07.2017 (FSEURPLN29062 01731072017N001)	Pozycja krótka	FX swap	zabezpiec enie portfela	1	Platność wychodząca: 73 tys. EUR Platność do otrzymania: 310 tys. PLN	2017-07-31	73 tys. EUR	2017-07-31	2017-07-31

NOTA 6 - INSTRUMENTY POCHODNE na dzień 31 grudnia 2016 roku (w tys. złotych)	Typ zajętej pozycji	Rodzaj instrumentu pochodnego	Cel otwarcia pozycji	Wartość otwartej pozycji w tys. złotych	Wartość przyszłych strumieni pieniężnych	Terminy przyszłych strumieni pieniężnych	Kwota będąca podstawą przyszłych płatności	Termin zapadalności (wygaśnięcia) instrumentu pochodnego	Termin wykonania instrumentu pochodnego
FX Swap EUR PLN 25.11.2016 25.01.2017 (FSEURPLN25112 01625012017N001)	Pozycja krótka	FX swap	zabezpiec enie portfela	0	Platność wychodząca: 363 tys. EUR Platność do otrzymania: 1607 tys. PLN	2017-01-25	363 tys. EUR	2017-01-25	2017-01-25
FX Swap EUR PLN 28.12.2016 25.01.2017 (FSEURPLN28122 01625012017N001)	Pozycja długa	FX swap	wzrost wartości aktywów funduszu/s ubfunduszu	2	Platność wychodząca: 663 tys. PLN Platność do otrzymania: 150 tys. EUR	2017-01-25	150 tys. EUR	2017-01-25	2017-01-25
FX Swap EUR PLN 29.12.2016 25.01.2017 (FSEURPLN29122 01625012017N001)	Pozycja długa	FX swap	wzrost wartości aktywów funduszu/s ubfunduszu	0	Platność wychodząca: 47 tys. PLN Platność do otrzymania: 11 tys. EUR	2017-01-25	11 tys. EUR	2017-01-25	2017-01-25
FX Swap EUR PLN 03.01.2017 25.01.2017 (FSEURPLN03012 01725012017N001)	Pozycja krótka	FX swap	zabezpiec enie portfela	0	Platność wychodząca: 26 tys. EUR Platność do otrzymania: 115 tys. PLN	2017-01-25	26 tys. EUR	2017-01-25	2017-01-25

**Nota - VII Transakcje przy zobowiązaniu się Subfunduszu lub drugiej strony do odkupu**

- Transakcje przy zobowiązaniu się drugiej strony do odkupu, w tym:
  - transakcje, w wyniku których następuje przeniesienie na Subfundusz prawa własności i ryzyk.  
Na dzień bilansowy oraz na koniec poprzedniego roku obrotowego Subfundusz nie posiadał w/w należności.
  - transakcje, w wyniku których nie następuje przeniesienie na Subfundusz prawa własności i ryzyk.  
Na dzień bilansowy oraz na koniec poprzedniego roku obrotowego Subfundusz nie posiadał w/w należności.
- Transakcje przy zobowiązaniu się Subfunduszu do odkupu, w tym:
  - transakcje, w wyniku których następuje przeniesienie na drugą stronę praw własności i ryzyk  
Na dzień bilansowy oraz na koniec poprzedniego roku obrotowego Subfundusz nie posiadał w/w zobowiązań.
  - transakcje, w wyniku których nie następuje przeniesienie na drugą stronę praw własności i ryzyk.  
Na dzień bilansowy oraz na koniec poprzedniego roku obrotowego Subfundusz nie posiadał w/w zobowiązań.
- Należności z tytułu papierów wartościowych pożyczonych od Subfunduszu w trybie rozporządzenia o pożyczkach papierów wartościowych.



Na dzień bilansowy oraz na koniec poprzedniego roku obrotowego Subfundusz nie posiadał w/w należności.

4. Zobowiązania z tytułu papierów wartościowych pożyczonych przez Subfundusz w trybie przepisów rozporządzenia o pożyczkach papierów wartościowych.  
Na dzień bilansowy oraz na koniec poprzedniego roku obrotowego Subfundusz nie posiadał w/w zobowiązań.

#### Nota - VIII Kredyty i pożyczki

W bieżącym okresie sprawozdawczym i w poprzednim okresie sprawozdawczym Subfundusz nie zaciągał ani nie udzielał kredytów i pożyczek.

#### Nota - IX Waluty i różnice kursowe

##### I. WALUTOWA STRUKTURA POZYCJI BILANSU

Pozycja bilansowa	30.06.2017		31.12.2016	
	Wartość na dzień bilansowy w danej walucie w tys.	Wartość na dzień bilansowy w walucie sprawozdania finansowego w tys.	Wartość na dzień bilansowy w danej walucie w tys.	Wartość na dzień bilansowy w walucie sprawozdania finansowego w tys.
Składniki lokat notowane na aktywnym rynku		0		0
Składniki lokat nienotowane na aktywnym rynku		72 484		1 046
EUR	17 149	72 484	236	1 046
Środki pieniężne i ich ekwiwalenty		2 409		160
PLN	2 409	2 409	160	160
Należności		919		1
PLN	30	30	0	0
EUR	210	889	0	1
Transakcje przy zobowiązaniu się drugiej strony do odkupu		0		0
Zobowiązania		452		120
PLN	285	285	5	5
EUR	40	167	26	115

##### II. DODATNIE I UJEMNE RÓŻNICE KURSOWE W PRZEKROJU LOKAT FUNDUSZU

###### 1. DODATNIE RÓŻNICE KURSOWE

Składniki lokat	01.01.2017 - 30.06.2017		08.07.2016 - 31.12.2016	
	Zrealizowane	Niezrealizowane	Zrealizowane	Niezrealizowane
Tytuły uczestnictwa emitowane przez instytucje wspólnego inwestowania mające siedzibę za granicą	0	76	0	29

###### 2. UJEMNE RÓŻNICE KURSOWE

Składniki lokat	01.01.2017 - 30.06.2017		08.07.2016 - 31.12.2016	
	Zrealizowane	Niezrealizowane	Zrealizowane	Niezrealizowane
Tytuły uczestnictwa emitowane przez instytucje wspólnego inwestowania mające siedzibę za granicą	-68	-1 108	-29	0
<b>III: Średni kurs waluty sprawozdania finansowego wyliczony przez NBP z dnia sporządzenie sprawozdania finansowego</b>		kurs w stosunku do zł na 30.06.2017	kurs w stosunku do zł na 31.12.2016	waluta
Euro		4,2265	4,4240	EUR

## Nota - X Dochody i ich dystrybucja

TABELA I

Struktura pozycji rachunku wyniku z operacji "Zrealizowany zysk (strata) ze zbycia lokat"	01.01.2017 - 30.06.2017	08.07.2016 - 31.12.2016
1. Składniki lokat notowane na aktywnym rynku	0	0
2. Składniki lokat nienotowane na aktywnym rynku	1 155	-41
<b>RAZEM</b>	<b>1 155</b>	<b>-41</b>

TABELA II

Struktura pozycji rachunku wyniku z operacji "Wzrost (spadek) niezrealizowanego zysku (straty) z wyceny lokat"	01.01.2017 - 30.06.2017	08.07.2016 - 31.12.2016
1. Składniki lokat notowane na aktywnym rynku	0	0
2. Składniki lokat nienotowane na aktywnym rynku	-910	47
<b>RAZEM</b>	<b>-910</b>	<b>47</b>

TABELA III

Wyplata dochodów	01.01.2017 - 30.06.2017	08.07.2016 - 31.12.2016
1. Dochód wyplacony - przychody	0	0
2. Dochód wyplacony - zrealizowany zysk/strata	0	0
<b>RAZEM</b>	<b>0</b>	<b>0</b>

## Nota - XI Koszty Subfunduszu

### 1. Koszty pokrywane przez Towarzystwo.

KOSZTY POKRYWANE PRZEZ TOWARZYSTWO	01.01.2017 - 31.12.2017	08.07.2016 - 31.12.2016
Oplaty dla depozytariusza	4	11
Oplaty związane z prowadzeniem rejestru aktywów funduszu	2	0
Pozostałe, w tym:	11	16
- opłaty dla agenta transferowego	7	9
- opłaty za przegląd i badanie sprawozdań finansowych	2	4
- opłaty za licencje	1	2
- opłaty bankowe	1	1
<b>Łącznie</b>	<b>17</b>	<b>27</b>

### 2. Koszty funduszu aktywów niepublicznych związane bezpośrednio ze zbytymi lokatami. Nie dotyczy.

### 3. Wynagrodzenie dla Towarzystwa z wyodrębnieniem części zmiennej, uzależnionej od wyników Subfunduszu.

W okresie sprawozdawczym Subfundusz naliczył wynagrodzenie dla Towarzystwa w wysokości 291 tys. złotych. Wynagrodzenie dla Towarzystwa nie zawiera części zmiennej uzależnionej od wyników Subfunduszu.

## Nota - XII Dane porównawcze o jednostkach uczestnictwa

NOTA 12 - Dane porównawcze o jednostkach uczestnictwa	30.06.2017	31.12.2016
Wartość aktywów netto na koniec okresu sprawozdawczego	75 360	1 087
Wartość aktywów netto na jednostkę uczestnictwa na koniec okresu sprawozdawczego w PLN		
Kategoria A	108,66	104,67
Kategoria A1	108,85	n/d
Kategoria A2	108,85	n/d


## INFORMACJA DODATKOWA

1. Informacje o znaczących zdarzeniach dotyczących lat ubiegłych, ujętych w jednostkowym sprawozdaniu finansowym za bieżący okres sprawozdawczy.  
Brak.
2. Informacje o znaczących zdarzeniach, jakie nastąpiły po dniu bilansowym, a nieuwzględnionych w jednostkowym sprawozdaniu finansowym.  
Brak.
3. Zestawienie oraz objaśnienie różnic pomiędzy danymi ujawnionymi w jednostkowym sprawozdaniu finansowym i w porównywalnych danych finansowych, a uprzednio sporządzonymi i opublikowanymi sprawozdaniami finansowymi.  
Brak.
4. Dokonane korekty błędów podstawowych, ich przyczyny, tytuły oraz wpływ wywołanych tym skutków finansowych na sytuację majątkową i finansową, płynność oraz wynik z operacji i rentowność Subfunduszu.  
Brak.
5. Informacja o występowaniu niepewności co do możliwości kontynuowania działalności Subfunduszu.  
Na dzień podpisania jednostkowego sprawozdania finansowego Subfunduszu nie występuje niepewność co do możliwości kontynuowania działalności. W związku z tym sprawozdanie finansowe nie zawiera związanych z tą kwestią korekt.
6. Inne informacje niż wskazane w jednostkowym sprawozdaniu finansowym.  
Zgodnie z art. 101 ust. 5 Ustawy o funduszach inwestycyjnych i zarządzaniu alternatywnymi funduszami inwestycyjnymi (Dz.U. 2016 r. poz. 1896, z późn. zm.) prezentujemy maksymalny poziom wynagrodzenia za zarządzanie pobierany w subfunduszach wyodrębnionych w ramach PIMCO Funds:

Tytuły uczestnictwa emitowane przez instytucje wspólnego inwestowania mające siedzibę za granicą	Maksymalny poziom wynagrodzenia
PIMCO Funds: Global Investors Series plc Global High Yield Bond Fund Inst Acc EUR; ISIN: IE00B2R34Y72	0,55%

Na dzień podpisania jednostkowego sprawozdania finansowego Subfunduszu brak innych informacji, poza zaprezentowanymi powyżej, które mogłyby w istotny sposób wpłynąć na ocenę sytuacji majątkowej, finansowej, wyniku z operacji Subfunduszu i ich zmian.

Robert Hörberg



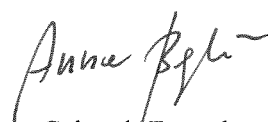
Prezes Zarządu  
Towarzystwa Funduszy  
Inwestycyjnych  
Allianz Polska S.A.

Sławomir Chwierut




Wiceprezes Zarządu  
Towarzystwa Funduszy  
Inwestycyjnych  
Allianz Polska S.A.

Anna Bąkała



Członek Zarządu  
Towarzystwa Funduszy  
Inwestycyjnych  
Allianz Polska S.A.

Katarzyna Witek



Osoba odpowiedzialna za  
prowadzenie ksiąg rachunkowych

Warszawa, dnia 10 sierpnia 2017 roku

---