



## **Raport niezależnego biegłego rewidenta z przeglądu półrocznego jednostkowego sprawozdania finansowego**

**Dla Walnego Zgromadzenia Akcjonariuszy i Rady Nadzorczej Towarzystwa  
Funduszy Inwestycyjnych Allianz Polska S.A.**

### *Wprowadzenie*

Przeprowadziliśmy przegląd załączonego półrocznego jednostkowego sprawozdania finansowego Allianz Specjalistyczny Fundusz Inwestycyjny Otwarty Subfundusz Allianz PIMCO Emerging Markets Bond, będącego wydzielonym Subfunduszem Allianz Specjalistyczny Fundusz Inwestycyjny Otwarty (zwanego dalej „Subfunduszem”), z siedzibą w Warszawie przy ulicy Rodziny Hiszpańskich 1, zarządzanego przez Towarzystwo Funduszy Inwestycyjnych Allianz Polska S.A. (zwane dalej „Towarzystwem”), obejmującego zestawienie lokat i bilans sporządzone na dzień 30 czerwca 2018 roku oraz rachunek wyniku z operacji i zestawienie zmian w aktywach netto sporządzone za okres od 1 stycznia do 30 czerwca 2018 roku oraz noty objaśniające i informacje dodatkowe.

Za sporządzenie i rzetelne przedstawienie półrocznego jednostkowego sprawozdania finansowego zgodnie z ustawą z dnia 29 września 1994 roku o rachunkowości („Ustawa o rachunkowości” - Dz. U. z 2018 r., poz. 395, z późn. zm.) oraz przepisami Rozporządzenia Ministra Finansów z dnia 24 grudnia 2007 r. w sprawie szczególnych zasad rachunkowości funduszy inwestycyjnych („Rozporządzenie w sprawie szczególnych zasad rachunkowości funduszy inwestycyjnych” – Dz. U. z dnia 31 grudnia 2007 r. nr 249, poz. 1859), odpowiedzialny jest Zarząd Towarzystwa. My jesteśmy odpowiedzialni za sformułowanie wniosku na temat półrocznego jednostkowego sprawozdania finansowego na podstawie przeprowadzonego przez nas przeglądu.

### *Zakres przeglądu*

Przegląd przeprowadziliśmy stosownie do przepisów Międzynarodowego Standardu Usług Przeglądu 2410, *Przegląd śródrocznych informacji finansowych przeprowadzony przez niezależnego biegłego rewidenta jednostki* przyjętego jako Krajowy Standard Przeglądu 2410 uchwałą Krajowej Rady Biegłych Rewidentów z dnia 5 marca 2018 r. Przegląd półrocznego jednostkowego sprawozdania finansowego polega na kierowaniu zapytań, przede wszystkim do osób odpowiedzialnych za kwestie finansowe i księgowe oraz przeprowadzaniu procedur analitycznych oraz innych procedur przeglądu.

Przegląd ma istotnie węższy zakres niż badanie przeprowadzane zgodnie z Krajowymi Standardami Badania. Na skutek tego przegląd nie wystarcza do uzyskania pewności, że wszystkie istotne kwestie, które zostałyby zidentyfikowane w trakcie badania, zostały ujawnione. W związku z tym nie wyrażamy opinii z badania.

---

*PricewaterhouseCoopers Sp. z o.o., ul. Lecha Kaczyńskiego 14, 00-638 Warszawa, Polska,  
T: +48 (22) 746 4000, F: +48 (22) 742 4040, [www.pwc.com](http://www.pwc.com)*

PricewaterhouseCoopers Sp. z o.o. wpisana jest do Krajowego Rejestru Sądowego prowadzonego przez Sąd Rejonowy dla m. st. Warszawy, pod numerem KRS 0000044655, NIP 526-021-02-28. Kapitał zakładowy wynosi 10.363.900 złotych. Siedzibą Spółki jest Warszawa, ul. Lecha Kaczyńskiego 14.



### *Wniosek*

Na podstawie przeprowadzonego przez nas przeglądu stwierdzamy, że nie zwróciło naszej uwagi, co kazałoby nam sądzić, że załączone półroczne jednostkowe sprawozdanie finansowe nie przedstawia rzetelnego i jasnego obrazu sytuacji finansowej Subfunduszu na dzień 30 czerwca 2018 r. oraz wyniku z operacji za okres od 1 stycznia do 30 czerwca 2018 r. zgodnie z zasadami rachunkowości określonymi w Ustawie o rachunkowości oraz przepisami Rozporządzenia w sprawie szczególnych zasad rachunkowości funduszy inwestycyjnych.

Przeprowadzający przegląd w imieniu PricewaterhouseCoopers Sp. z o.o. spółki wpisanej na listę firm audytorskich pod numerem 144:

A handwritten signature in black ink that reads 'Tomasz Orłowski'.

Tomasz Orłowski  
Biegły Rewident  
Numer ewidencyjny 12045

Warszawa, 23 sierpnia 2018 r.


## OŚWIADCZENIE ZARZĄDU

Zgodnie z wymogami ustawy o rachunkowości z dnia 29 września 1994 r. (tekst jednolity Dz. U. z 2018 r. poz. 395 z późn. zm.) Zarząd Towarzystwa Funduszy Inwestycyjnych Allianz Polska Spółka Akcyjna przedstawia sprawozdanie jednostkowe Allianz Specjalistyczny Fundusz Inwestycyjny Otwarty Subfundusz Allianz PIMCO Emerging Markets Bond, na które składa się:

1. zestawienie lokat wg stanu na dzień 30 czerwca 2018 roku w wartościach zagregowanych w poszczególnych pozycjach w tabeli głównej o wartości 75 177 tys. złotych oraz w pozycjach analitycznych grup składników lokat w tabeli uzupełniającej oraz tabeli dodatkowej;
2. bilans sporządzony na dzień 30 czerwca 2018 roku, który wykazuje aktywa netto na sumę 75 111 tys. złotych;
3. rachunek wyniku z operacji za okres od 1 stycznia 2018 roku do 30 czerwca 2018 roku wykazujący stratę z operacji w kwocie 4 525 tys. złotych;
4. zestawienie zmian w aktywach netto za okres od 1 stycznia 2018 roku do 30 czerwca 2018 roku, wykazujące zwiększenie stanu aktywów w okresie sprawozdawczym o kwotę 7 185 tys. złotych;
5. noty objaśniające;
6. informacja dodatkowa.

Dane przedstawione w sprawozdaniu jednostkowym Subfunduszu wyrażone zostały w tysiącach złotych, za wyjątkiem informacji o wartości aktywów netto przypadającej na jednostkę i wyniku z operacji na jednostkę uczestnictwa wyrażonych w złotych oraz ilości jednostek uczestnictwa wyrażonych w sztukach.

Robert Hörberg




Prezes Zarządu

Towarzystwa Funduszy

Inwestycyjnych

Allianz Polska S.A.

Sławomir Chwierut



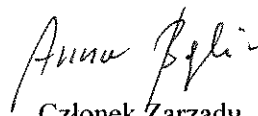
Wiceprezes Zarządu

Towarzystwa Funduszy

Inwestycyjnych

Allianz Polska S.A.

Anna Bąkała



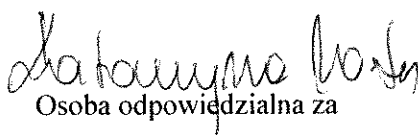
Członek Zarządu

Towarzystwa Funduszy

Inwestycyjnych

Allianz Polska S.A.

Katarzyna Witek



Osoba odpowiedzialna za

prowadzenie ksiąg rachunkowych

Warszawa, dnia 23 sierpnia 2018 roku

**TABELA GŁÓWNA**

Allianz Specjalistyczny Fundusz Inwestycyjny Otwarty Subfundusz PIMCO Emerging Markets Bond SKŁADNIKI LOKAT na dzień 30 czerwca 2018 (w tys. złotych)	30.06.2018			31.12.2017		
	Wartość według ceny nabycia w tys. złotych	Wartość według wyceny na dzień bilansowy w tys. złotych	Procentowy udział w aktywach ogółem	Wartość według ceny nabycia w tys. złotych	Wartość według wyceny na dzień bilansowy w tys. złotych	Procentowy udział w aktywach ogółem
Akcje	0	0	0,00%	0	0	0,00%
Warranty subskrypcyjne	0	0	0,00%	0	0	0,00%
Prawa do akcji	0	0	0,00%	0	0	0,00%
Prawa poboru	0	0	0,00%	0	0	0,00%
Kwity depozytowe	0	0	0,00%	0	0	0,00%
Listy zastawne	0	0	0,00%	0	0	0,00%
Dłużne papiery wartościowe	0	0	0,00%	0	0	0,00%
Instrumenty pochodne	0	18	0,02%	0	765	1,12%
Udziały w spółkach z ograniczoną odpowiedzialnością	0	0	0,00%	0	0	0,00%
Jednostki uczestnictwa	0	0	0,00%	0	0	0,00%
Certyfikaty inwestycyjne	0	0	0,00%	0	0	0,00%
Tytuły uczestnictwa emitowane przez instytucje wspólnego inwestowania mające siedzibę za granicą	75 798	75 159	97,74%	65 297	65 608	96,02%
Wierzytelności	0	0	0,00%	0	0	0,00%
Weksle	0	0	0,00%	0	0	0,00%
Depozyty	0	0	0,00%	0	0	0,00%
Waluty	0	0	0,00%	0	0	0,00%
Nieruchomości	0	0	0,00%	0	0	0,00%
Statki morskie	0	0	0,00%	0	0	0,00%
Inne	0	0	0,00%	0	0	0,00%
<b>Łącznie</b>	<b>75 798</b>	<b>75 177</b>	<b>97,76%</b>	<b>65 297</b>	<b>66 373</b>	<b>97,14%</b>

Dotądnie wyceny instrumentów pochodnych prezentowane są w składnikach lokat, natomiast ujemne wyceny prezentowane są w zobowiązaniach.

**TABELE UZUPELNIAJĄCE**

INSTRUMENTY POCHODNE	Rodzaj rynku	Nazwa rynku	Emitent (wystawca)	Kraj siedziby emitenta	Instrument bazowy	Liczba	Wartość według ceny nabycia w tys. złotych	Wartość według wyceny na dzień bilansowy w tys. złotych	Procentowy udział w aktywach ogólnych
<b>Wystandaryzowane instrumenty pochodne</b>									
<b>Niewystandaryzowane instrumenty pochodne</b>									
Forward EUR PLN 05.07.2018 (FSEURPLN05072018N001)	Nienotowane na rynku aktywnym	Nie dotyczy	Bank Pekao SA	Polska	EUR	17 712 200	0	-1 177	0,00%
Forward EUR PLN 12.07.2018 (FSEURPLN12072018N001)	Nienotowane na rynku aktywnym	Nie dotyczy	Bank Zachodni WBK SA	Polska	EUR	212 000	0	10	0,01%
Forward EUR PLN 19.07.2018 (FSEURPLN19072018N001)	Nienotowane na rynku aktywnym	Nie dotyczy	m Bank SA	Polska	EUR	110 000	0	-6	0,00%
FX Swap EUR PLN 02.07.2018 23.08.2018 (FSEURPLN0207201823082018N001)	Nienotowane na rynku aktywnym	Nie dotyczy	Bank Zachodni WBK SA	Polska	EUR	3 911 000	0	-280	0,00%
FX Swap EUR PLN 07.06.2018 05.07.2018 (FSEURPLN0706201805072018N001)	Nienotowane na rynku aktywnym	Nie dotyczy	Bank Pekao SA	Polska	EUR	98 000	0	0	0,00%
FX Swap EUR PLN 07.06.2018 19.07.2018 (FSEURPLN07062018072018N001)	Nienotowane na rynku aktywnym	Nie dotyczy	Raiffeisen Bank Polska SA	Polska	EUR	8 691 600	0	-615	0,00%
FX Swap EUR PLN 18.06.2018 05.07.2018 (FSEURPLN1806201805072018N001)	Nienotowane na rynku aktywnym	Nie dotyczy	Bank Pekao SA	Polska	EUR	100 000	0	8	0,01%
FX Swap EUR PLN 28.06.2018 23.08.2018 (FSEURPLN2806201823082018N001)	Nienotowane na rynku aktywnym	Nie dotyczy	Bank Zachodni WBK SA	Polska	EUR	40 000	0	-1	0,00%
FX Swap EUR PLN 29.06.2018 05.07.2018 (FSEURPLN2906201805072018N001)	Nienotowane na rynku aktywnym	Nie dotyczy	Bank Pekao SA	Polska	EUR	100 000	0	0	0,00%
FX Swap EUR PLN 30.05.2018 12.07.2018 (FSEURPLN3005201812072018N001)	Nienotowane na rynku aktywnym	Nie dotyczy	Bank Zachodni WBK SA	Polska	EUR	987 000	0	-50	0,01%

TYTUŁY LICZESNICTWA EMITOWANE PRZEZ INSTYTUCJE WSPÓLNEGO INWESTOWANIA MAJĄCE SIEDZIBĘ ZA GRANICĄ								
	Rodzaj rynku	Nazwa rynku	Emittent	Kraj siedziby emitenta	Liczba	Wartość według ceny nabycia w tys. PLN	Wartość według wyceny na dzień bilansowy w tys. PLN	Procentowy udział w aktywach ogółem
PIMCO Funds: Global Investors Series plc Emerging Markets Bond Fund Inst Acc EUR (Hdg); ISIN: IE0032568770	Nienotowana na rynku aktywnym	Nie dotyczy	PIMCO Funds: Global Investors Series plc Emerging Markets Bond Fund Inst Acc EUR (Hdg)	Irlandia	443 438,5870	75 798	75 159	97,74%
<b>Łącznie</b>					<b>443 438,5870</b>	<b>75 798</b>	<b>75 159</b>	<b>97,74%</b>

#### TABELE DODATKOWE

SKŁADNIKI LOKAT NABYTE OD PODMIOTÓW, O KTÓRYCH MOWA W ART. 107 USTAWY	Wartość według wyceny na dzień bilansowy w tys. zł	Procentowy udział w aktywach ogółem
Forward EUR PLN 05.07.2018 (FXEURPLN05072018N001)	10	0,01%
FX Swap EUR PLN 07.06.2018 05.07.2018 (FSEURPLN0706201805072018N001)	-615	0,00%
FX Swap EUR PLN 18.06.2018 05.07.2018 (FSEURPLN1806201805072018N001)	8	0,01%
FX Swap EUR PLN 29.06.2018 05.07.2018 (FSEURPLN2906201805072018N001)	0	0,00%

Allianz Specjalistyczny Fundusz Inwestycyjny Otwarty Subfundusz PIMCO Emerging Markets Bond BILANS na dzień 30 czerwca 2018 (w tys. złotych)		
	30.06.2018	31.12.2017
<b>I. Aktywa</b>	<b>76 897</b>	<b>68 326</b>
1. Środki pieniężne i ich ekwiwalenty	1 060	1 896
2. Należności	660	57
3. Transakcje przy zobowiązaniu się drugiej strony do odkupu	0	0
4. Składniki lokat notowane na aktywnym rynku, w tym:	0	0
- dłużne papiery wartościowe	0	0
5. Składniki lokat nieotowane na aktywnym rynku, w tym:	75 177	66 373
- dłużne papiery wartościowe	0	0
6. Nieruchomości	0	0
7. Pozostałe aktywa	0	0
<b>II. Zobowiązania</b>	<b>1 786</b>	<b>400</b>
<b>III. Aktywa netto (I-II)</b>	<b>75 111</b>	<b>67 926</b>
<b>IV. Kapitał funduszu</b>	<b>78 080</b>	<b>66 370</b>
1. Kapitał wpłacony	165 521	100 987
2. Kapitał wypłacony (wielkość ujemna)	-87 441	-34 617
<b>V. Dochody zatrzymane</b>	<b>-1 161</b>	<b>-472</b>
1. Zakumulowane, nierozdysponowane przychody z lokat netto	-1 410	-552
2. Zakumulowany, nierozdysponowany zrealizowany zysk (strata) ze zbycia lokat	249	1 024
<b>VI. Wzrost (spadek) wartości lokat w odniesieniu do ceny nabycia</b>	<b>-1 808</b>	<b>1 084</b>
<b>VII. Kapitał funduszu i zakumulowany wynik z operacji (IV+V+VI)</b>	<b>75 111</b>	<b>67 926</b>
Liczba jednostek uczestnictwa	748 466,6608	638 102,3107
Wartość aktywów netto na jednostkę uczestnictwa	100,35	106,45

Bilans należy analizować łącznie z notami objaśniającymi oraz informacją dodatkową, które stanowią integralną część jednostkowego sprawozdania finansowego.

Wszystkie pozycje wyrażone w tys. zł poza liczbą jednostek uczestnictwa oraz wartością aktywów netto na jednostkę uczestnictwa prezentowaną w PLN.

Jednostkowe sprawozdanie za okres od 1 stycznia 2018 roku do 30 czerwca 2018 roku Allianz Specjalistyczny Fundusz Inwestycyjny Otwarty Subfundusz PIMCO Emerging Markets Bond

Allianz Specjalistyczny Fundusz Inwestycyjny Otwarty Subfundusz PIMCO Emerging Markets Bond			
RACHUNEK WYNIKU Z OPERACJI (w tys. złotych)			
za okres od 01 stycznia 2018 roku do 30 czerwca 2018 roku			
	01.01.2018 - 30.06.2018	01.01.2017 - 31.12.2017	01.01.2017 - 30.06.2017
<b>I. Przychody z lokat</b>	<b>25</b>	<b>71</b>	<b>29</b>
1. Dywidendy i inne udziały w zyskach	19	17	4
2. Przychody odsetkowe	6	14	6
3. Dodatnie saldo różnic kursowych	0	40	19
4. Pozostałe	0	0	0
<b>II. Koszty funduszu</b>	<b>883</b>	<b>642</b>	<b>161</b>
1. Wynagrodzenie dla towarzystwa	576	537	119
2. Wynagrodzenia dla podmiotów prowadzących dystrybucję	0	0	0
3. Opłaty dla depozytariusza	27	37	15
4. Opłaty związane z prowadzeniem rejestru aktywów funduszu	14	14	2
5. Opłaty za zezwolenia oraz rejestracyjne	0	0	0
6. Usługi w zakresie rachunkowości	0	0	0
7. Usługi w zakresie zarządzania aktywami funduszu	0	0	0
8. Usługi prawne	0	0	0
9. Usługi wydawnicze, w tym poligraficzne	0	0	0
10. Koszty odsetkowe	0	0	0
11. Ujemne saldo różnic kursowych	232	0	0
12. Pozostałe, w tym:	34	54	25
<i>Opłaty dla agenta transferowego</i>	22	25	10
<i>Opłaty za przegląd i badanie sprawozdań finansowych</i>	4	6	4
<i>Opłaty za licencje</i>	3	6	3
<i>Opłaty bankowe</i>	5	17	8
<b>III. Koszty pokrywane przez towarzystwo</b>	<b>0</b>	<b>49</b>	<b>27</b>
<b>IV. Koszty funduszu netto (II-III)</b>	<b>883</b>	<b>593</b>	<b>134</b>
<b>V. Przychody z lokat netto (I-IV)</b>	<b>-858</b>	<b>-522</b>	<b>-105</b>
<b>VI. Zrealizowany i niezrealizowany zysk (strata)</b>	<b>-3 667</b>	<b>2 127</b>	<b>464</b>
1. Zrealizowany zysk (strata) ze zbycia lokat, w tym:	-775	1 072	654
- z tytułu różnic kursowych	-15	-3	-2
2. Wzrost (spadek) niezrealizowanego zysku (straty) z wyceny lokat, w tym:	-2 892	1 055	-190
- z tytułu różnic kursowych	3 388	-1 192	-226
<b>VII. Wynik z operacji</b>	<b>-4 525</b>	<b>3 605</b>	<b>359</b>
<b>Wynik z operacji przypadający na jednostkę uczestnictwa</b>	<b>-6,10</b>	<b>7,71</b>	<b>4,98</b>

Rachunek wyniku z operacji należy analizować łącznie z notami objaśniającymi oraz informacją dodatkową, które stanowią integralną część jednostkowego sprawozdania finansowego.

Wszystkie pozycje w tys. zł poza wynikiem z operacji przypadającym na jednostkę uczestnictwa prezentowanym w PLN.



Allianz Specjalistyczny Fundusz Inwestycyjny Otwarty Subfundusz PIMCO Emerging Markets Bond ZESTAWIENIE ZMIAN W AKTYWACH NETTO (w tys. złotych) za okres od 01 stycznia 2018 roku do 30 czerwca 2018 roku		
	01.01.2018 - 30.06.2018	01.01.2017 - 31.12.2017
<b>I. Zmiana wartości aktywów netto</b>	<b>7 185</b>	<b>65 404</b>
1. Wartość aktywów netto na koniec poprzedniego okresu sprawozdawczego	67 926	2 522
2. Wynik z operacji za okres sprawozdawczy (razem), w tym:	-4 525	1 605
a) przychody z lokat netto	-858	-522
b) zrealizowany zysk (strata) ze zbycia lokat	-775	1 072
c) wzrost (spadek) niezrealizowanego zysku (straty) z wyceny lokat	-2 892	1 055
3. Zmiana w aktywach netto z tytułu wyniku z operacji	-4 525	1 605
4. Dystrybucja dochodów (przychodów) funduszu (razem)	0	0
a) z przychodów z lokat netto	0	0
b) ze zrealizowanego zysku ze zbycia lokat	0	0
c) z przychodów ze zbycia lokat	0	0
5. Zmiany w kapitale w okresie sprawozdawczym (razem), w tym:	11 710	63 799
a) zmiana kapitału wpłaconego (powiększenie kapitału z tytułu zbytych jednostek uczestnictwa)	64 534	96 416
b) zmiana kapitału wpłaconego (zmniejszenie kapitału z tytułu odkupionych jednostek uczestnictwa)	-52 824	-32 617
6. Łączna zmiana aktywów netto w okresie sprawozdawczym	7 185	65 404
7. Wartość aktywów netto na koniec okresu sprawozdawczego	75 111	67 926
8. Średnia wartość aktywów netto w okresie sprawozdawczym	75 037	34 827
<b>II. Zmiana liczby jednostek uczestnictwa</b>		
1. Zmiana liczby jednostek uczestnictwa w okresie sprawozdawczym	110 364,3501	612 561,4327
a) liczba zbytych jednostek uczestnictwa	620 812,8605	920 340,4554
b) liczba odkupionych jednostek uczestnictwa	510 448,5104	307 779,0227
c) saldo zmian	110 364,3501	612 561,4327
2. Liczba jednostek uczestnictwa narastająco od początku działalności funduszu, w tym:	748 466,6608	638 102,3107
a) liczba zbytych jednostek uczestnictwa	1 586 813,8035	966 000,9430
b) liczba odkupionych jednostek uczestnictwa	838 347,1427	327 898,6323
c) saldo zmian	748 466,6608	638 102,3107
3. Przewidywana liczba jednostek uczestnictwa	nie dotyczy	nie dotyczy
<b>III. Zmiana wartości aktywów netto na jednostkę uczestnictwa</b>		
1. Wartość aktywów netto na jednostkę uczestnictwa na koniec poprzedniego okresu sprawozdawczego	106,45	98,74
2. Wartość aktywów netto na jednostkę uczestnictwa na koniec bieżącego okresu sprawozdawczego	100,35	106,45
3. Procentowa zmiana wartości aktywów netto na jednostkę uczestnictwa w okresie sprawozdawczym	-5,73%	7,81%
4. Minimalna wartość aktywów netto na jednostkę uczestnictwa w okresie sprawozdawczym	99,52	98,73
- data wyceny	2018-06-19	2017-01-02
5. Maksymalna wartość aktywów netto na jednostkę uczestnictwa w okresie sprawozdawczym	107,05	106,98
- data wyceny	2018-01-16	2017-09-08
6. Wartość aktywów netto na jednostkę uczestnictwa według ostatniej wyceny w okresie sprawozdawczym	100,36	106,46
- data wyceny	2018-06-29	2017-12-29
<b>IV. Procentowy udział kosztów funduszu w średniej wartości aktywów netto* w tym:</b>	<b>2,37%</b>	<b>1,70%</b>
1. Procentowy udział wynagrodzenia dla towarzystwa	1,55%	1,54%
2. Procentowy udział wynagrodzenia dla podmiotów prowadzących dystrybucję	0,00%	0,00%
3. Procentowy udział opłat dla depozytariusza	0,07%	0,02%

Jednostkowe sprawozdanie za okres od 1 stycznia 2018 roku do 30 czerwca 2018 roku Allianz Specjalistyczny  
Fundusz Inwestycyjny Otwarty Subfundusz PIMCO Emerging Markets Bond

4. Procentowy udział opłat związanych z prowadzeniem rejestru aktywów funduszu	0,04%	0,01%
5. Procentowy udział opłat za usługi w zakresie rachunkowości	0,00%	0,00%
6. Procentowy udział opłat za usługi w zakresie zarządzania aktywami funduszu	0,00%	0,00%

*Zestawienie zmian w aktywach netto należy analizować łącznie z notami objaśniającymi oraz informacją dodatkową, które stanowią integralną część jednostkowego sprawozdania finansowego.*

*\* Dane w ujęciu rocznym.*

## Noty objaśniające

### Nota – I Polityka rachunkowości Subfunduszu

Księgi rachunkowe Subfunduszu prowadzone są zgodnie z następującymi regulacjami:

1. Ustawa z dnia 29 września 1994 roku o (tekst jednolity Dz. U. z 2018 r. poz. 395 z późn. zm.),
2. Ustawa z dnia 27 maja 2004 roku o funduszach inwestycyjnych i zarządzaniu alternatywnymi funduszami inwestycyjnymi (Dz.U. 2018 poz. 1355 z późn. zm.),
3. Rozporządzenie Ministra Finansów z dnia 24 grudnia 2007 roku w sprawie szczególnych zasad rachunkowości funduszy inwestycyjnych (Dz.U. z 2007 roku, nr 249, poz. 1859),
4. Zapisy Prospektu Informacyjnego Funduszu oraz Statutu.

#### ***1. Opis przyjętych zasad rachunkowości***

##### *Ujawnianie i prezentacja informacji w sprawozdaniu jednostkowym*

1. Rokiem obrotowym Subfunduszu jest rok kalendarzowy.
2. Sprawozdanie jednostkowe sporządzone jest w języku polskim i w walucie polskiej. Dane przedstawione w sprawozdaniu jednostkowym Subfunduszu wyrażone zostały w tysiącach złotych, za wyjątkiem informacji o wartości aktywów netto przypadającej na jednostkę uczestnictwa i wyniku z operacji na jednostkę uczestnictwa wyrażonych w złotych oraz o liczbie jednostek uczestnictwa wyrażonych w sztukach.

##### *Ujmowanie w księgach rachunkowych operacji dotyczących Subfunduszu*

1. Operacje dotyczące Subfunduszu ujmuje się w księgach rachunkowych Subfunduszu w okresie, którego dotyczą.
2. Nabyte składniki lokat ujmuje się w księgach rachunkowych Subfunduszu według ceny nabycia z uwzględnieniem prowizji maklerskiej. Składniki lokat nabyte nieodpłatnie mają wartość nabycia równą zero. W przypadku dłużnych papierów wartościowych z naliczonymi odsetkami wartość ustaloną w stosunku do ich wartości nominalnej i wartość naliczonych odsetek ujmuje się w księgach rachunkowych odrębnie.
3. Składniki lokat Subfunduszu otrzymane w zamian za inne składniki mają przypisaną cenę nabycia wynikającą z ceny nabycia tych składników lokat, w zamian za które zostały otrzymane, skorygowaną o ewentualne dopłaty lub otrzymane przychody pieniężne.
4. Zysk lub stratę ze zbycia lokat wylicza się metodą FIFO (Highest In First Out), polegającą na przypisaniu sprzedanym składnikom najwyższej ceny nabycia danego składnika lokat, a w przypadku składników wycenionych w wysokości skorygowanej ceny nabycia – oszacowanej przy zastosowaniu efektywnej stopy procentowej, najwyższej bieżącej wartości księgowej. Tak zastosowana metoda wyliczania zysku lub straty ze zbycia lokat nie ma zastosowania do składników lokat będących przedmiotem transakcji pożyczki papierów wartościowych jak również do papierów wartościowych nabytych przy zobowiązaniu się drugiej strony do odkupienia.
5. W przypadku wygaśnięcia zobowiązań z tytułu wystawionych opcji uznaje się, iż wygaśnięciu podlegają kolejno te zobowiązania, z tytułu których zaciągnięcia otrzymano najniższą premię netto.
6. Zysk lub stratę ze zbycia walut wylicza się zgodnie z metodą określoną w punkcie 4.
7. W przypadku gdy jednego dnia dokonuje się transakcji zbycia i nabycia danego składnika lokat, w pierwszej kolejności ujmuje się nabycie danego składnika lokat.
8. Przysługujące prawo poboru akcji notowanych na Aktywnym Rynku ujmuje się w księgach rachunkowych w dniu, w którym na potrzeby wyceny danych akcji wykorzystany jest po raz pierwszy kurs nieuwzględniający wartości tego prawa poboru. Niewykorzystane prawo poboru uznaje się za zbyte, według wartości równej zero, w dniu następnym po dniu wygaśnięcia tego prawa.

9. Należną dywidendę z akcji notowanych na Aktywnym Rynku ujmuje się w księgach rachunkowych w dniu, w którym na potrzeby wyceny danych akcji wykorzystany jest po raz pierwszy kurs rynkowy nieuwzględniający wartości tego prawa do dywidendy.
10. Przysługujące prawo poboru akcji nienotowanych na Aktywnym Rynku oraz prawo do otrzymania dywidendy od akcji nienotowanych na Aktywnym Rynku ujmuje się w księgach rachunkowych w dniu następnym po dniu ustalenia tych praw.
11. Niezrealizowany zysk (strata) z wyceny lokat wpływa na wzrost (spadek) wyniku z operacji.
12. Nabycie albo zbycie składników lokat przez Subfundusz ujmuje się w księgach rachunkowych Subfunduszu w dacie zawarcia umowy.
13. Nabycie lub zbycie składników lokat przez Subfundusz w dniu wyceny po momencie, o którym mowa w § 17, ust. 10 statutu oraz składniki, dla których we wskazanym momencie brak jest potwierdzenia transakcji, uwzględnia się w najbliższej wycenie aktywów Subfunduszu i ustaleniu jego zobowiązań.
14. Operacje dotyczące Subfunduszu ujmuje się w walucie, w której są wyrażone, a także w walucie polskiej, po przeliczeniu według średniego kursu wyliczonego dla danej waluty przez Narodowy Bank Polski na dzień ujęcia tych operacji w księgach rachunkowych Subfunduszu. Jeżeli operacje dotyczące Subfunduszu są wyrażone w walutach, dla których Narodowy Bank Polski nie wylicza kursu - ich wartość określa się w relacji do waluty USD, a jeżeli nie jest to możliwe do EUR.
15. Przychody z lokat obejmują w szczególności: dywidendy oraz inne udziały w zyskach, przychody odsetkowe.
16. Aktywa Subfunduszu obciążane są w szczególności następującymi kosztami:
  - 1) wynagrodzenie stałe Towarzystwa;
  - 2) wynagrodzenie oraz zwrot kosztów Depozytariusza przewidzianych w Umowie o prowadzenie rejestru aktywów Funduszu, w części dotyczącej Subfunduszu, wraz z wynagrodzeniem tego podmiotu z tytułu weryfikacji wyceny Wartości Aktywów Netto Subfunduszu i Wartości Aktywów Netto Funduszu na Jednostkę Uczestnictwa, a także z tytułu przechowywania Aktywów Funduszu i weryfikacji wyceny Wartości Aktywów Netto Funduszu, w części dotyczącej Subfunduszu, przy czym wynagrodzenie to, prowizje, opłaty, koszty i wydatki nie mogą przekroczyć 0,1 % (jednej dziesiątej procenta) średniej WAN Subfunduszu w skali roku lub kwoty 200 000,00 (dwieście tysięcy) złotych rocznie, w zależności która z tych wartości jest wyższa;
  - 3) koszty przeglądu i badania ksiąg i sprawozdań finansowych, przy czym koszty te ogółem nie mogą przekroczyć 0,015 (piętnastu tysięcznych) % średniej WAN Subfunduszu w skali roku lub kwoty 20 000,00 (dwadzieścia tysięcy) złotych rocznie, w zależności która z tych wartości jest wyższa;
  - 4) koszty prowadzenia ksiąg rachunkowych Subfunduszu, w tym koszty licencji na oprogramowanie służące do wyceny Aktywów Subfunduszu, przy czym koszty te ogółem nie mogą przekroczyć kwoty 75 000,00 (siedemdziesiąt pięć tysięcy) złotych rocznie;
  - 5) wynagrodzenie Agenta Transferowego oraz koszty przygotowywania raportów i analiz Rejestru Uczestników wymaganych prawem, przy czym koszty te ogółem nie mogą przekroczyć 0,08 (ośmiu setnych) % średniej Wartości Aktywów Netto Subfunduszu w skali roku lub kwoty 100 000,00 (sto tysięcy) złotych rocznie, w zależności, która z tych wartości jest wyższa;
  - 6) podatki, odsetki opłaty i inne obciążenia i koszty wynikające z przepisów prawa a także wynikające z wyroków i postanowień sądów, postanowień komorników, decyzji właściwych naczelných, centralnych i terenowych organów administracji państwowej (zespólonej lub niezespólonej) lub organów administracji samorządowej w tym opłaty rejestracyjne i opłaty notarialne;
  - 7) koszty ogłoszeń wymaganych postanowieniami Statutu lub przepisami prawa, koszty druku i publikacji materiałów informacyjnych o Funduszu oraz koszty wysyłki korespondencji;
  - 8) koszty likwidacji Funduszu: wynagrodzenie likwidatora za cały okres likwidacji oraz koszty sporządzenia i zbadania sprawozdań finansowych na otwarcie i zamknięcie likwidacji, koszty zamknięcia ksiąg, koszty złożenia środków do depozytu sądowego, (jeżeli do takiej sytuacji dojdzie) przypadające na Subfundusz, przy czym wynagrodzenie likwidatora nie może

- przekroczyć wysokości 50 000 (pięćdziesięciu tysięcy) netto PLN. Towarzystwo, może pokrywać koszty likwidacji Subfunduszu związanej z likwidacją Funduszu, z własnych środków, w tym z Wynagrodzenia Towarzystwa;
- 9) koszty likwidacji Subfunduszu niezwiązanej z likwidacją Funduszu: wynagrodzenie likwidatora za cały okres likwidacji oraz koszty sporządzenia i zbadania sprawozdań finansowych na otwarcie i zamknięcie likwidacji, koszty zamknięcia ksiąg, koszty złożenia środków do depozytu sądowego, (jeżeli do takiej sytuacji dojdzie) przypadające na Subfundusz, przy czym wynagrodzenie likwidatora nie może przekroczyć wysokości 50 000 (pięćdziesięciu tysięcy) netto PLN. Towarzystwo, może pokrywać koszty likwidacji Subfunduszu Allianz PIMCO Emerging Markets Bond, z własnych środków, w tym z Wynagrodzenia Towarzystwa;
- 10) koszty podmiotów zewnętrznych, innych niż Towarzystwo, świadczących na rzecz Funduszu następujące usługi: obsługę prawną, usługi doradztwa podatkowego przy czym koszty te ogółem nie mogą przekroczyć 0,08 (ośmiu setnych) % średniej Wartości Aktywów Netto Subfunduszu w skali roku lub kwoty 30 000,00 (trzydzieści tysięcy) złotych rocznie;
- 11) koszty i wydatki transakcyjne związane z działalnością Subfunduszu, tj.:
- provizje i opłaty za raportowanie transakcji Subfunduszu zgodnie z wymogami prawa do odpowiednich repozytoriów i innych organów,
  - provizje i opłaty związane z prowadzeniem i obsługą rachunków bankowych, przekazywaniem środków pieniężnych,
  - koszty ponoszone na rzecz instytucji rozliczeniowych,
  - koszty prowizji maklerskich i bankowych,
  - koszty finansowania Funduszu kapitałem obcym.

Koszty, o których mowa w pkt. 6), 7) i 11) stanowią koszty nielimitowane Subfunduszu.

Na pokrycie kosztów z punktów od 1) do 5) oraz kosztów z ust. 5 punkt 10 i punkt 11) lit a) lit b) lit c) tworzy się każdego dnia, w danym roku obrotowym, w ciężar kosztów operacyjnych Subfunduszu, rezerwę w kwocie równej wysokości naliczonego w tym dniu Wynagrodzenia Towarzystwa i kosztów.

Za zarządzanie i reprezentowanie Subfunduszu Allianz PIMCO Emerging Markets Bond Towarzystwo pobiera, po zakończeniu każdego miesiąca kalendarzowego, Wynagrodzenie Towarzystwa w wysokości nie większej niż 2,5% (dwa i pół) Wartości Aktywów Netto Subfunduszu Allianz PIMCO Emerging Markets Bond w skali roku. W Uchwale Zarządu nr 2 z dnia 23 sierpnia 2016r. wysokość opłaty ustalona została na poziomie 1,55% Wartości Aktywów Netto w skali roku.

Wynagrodzenie Towarzystwa jest naliczane w każdym Dniu Wyceny i za każdy dzień roku liczonego, jako 365 lub 366 dni w przypadku roku przestępnego, od Wartości Aktywów Netto Subfunduszu z poprzedniego Dnia Wyceny.

17. Dniem wprowadzenia do ksiąg zmiany kapitału wpłaconego bądź kapitału wypłaconego jest dzień ujęcia zbycia i odkupienia jednostek uczestnictwa przy zastosowaniu wartości aktywów netto na jednostkę uczestnictwa wyznaczonej zgodnie z ustępem 18.
18. Na potrzeby określenia wartości Aktywów Netto na Jednostkę Uczestnictwa w określonym Dniu Wyceny nie uwzględnia się zmian w kapitale wpłaconym oraz zmian kapitału wypłaconego, związanych z wpłatami lub wypłatami ujmowanymi zgodnie z ustępem 17.
19. Jednostki Uczestnictwa odkupywane są przez Subfundusz zgodnie z zasadą FIFO (Highest In First Out), co oznacza, iż w pierwszej kolejności są odkupywane Jednostki Uczestnictwa nabyte przez Uczestnika Subfunduszu po najwyższej Wartości Aktywów Netto na Jednostkę Uczestnictwa.

#### Metody wyceny, przyjęte kryterium wyboru rynku, w tym systemu notowań

### § 1

1. Dniem Wyceny jest dzień, na który przypada regularna sesja na Giełdzie Papierów Wartościowych w Warszawie. Aktywa Subfunduszu wycenia się, a zobowiązania Subfunduszu ustala się w Dniu Wyceny oraz na dzień sporządzenia sprawozdania finansowego, z zachowaniem zasad określonych w paragrafach poniższych.

2. Wartość godziwą składników lokat notowanych na Aktywnym Rynku wyznacza się w oparciu o dostępne kursy z godziny 23:00 czasu polskiego z Dnia Wyceny.

## § 2

1. Z zastrzeżeniem §3, zgodnie z postanowieniami niniejszego paragrafu będą wyceniane następujące kategorie lokat:
  - 1) akcje,
  - 2) warranty subskrypcyjne,
  - 3) prawa do akcji,
  - 4) prawa poboru,
  - 5) kwity depozytowe,
  - 6) listy zastawne,
  - 7) dłużne papiery wartościowe,
  - 8) instrumenty pochodne, a także prawa majątkowe, których cena zależy bezpośrednio lub pośrednio od oznaczonych co do gatunku rzeczy, określonych rodzajów energii, mierników i limitów wielkości produkcji lub emisji zanieczyszczeń, dopuszczone do obrotu na giełdach towarowych,
  - 9) certyfikaty inwestycyjne funduszy inwestycyjnych zamkniętych mających siedzibę na terytorium Rzeczypospolitej Polskiej, a także tytuły uczestnictwa emitowane przez fundusze zagraniczne oraz instytucje wspólnego inwestowania mające siedzibę za granicą.

Aktywa subfunduszu wycenia się, a zobowiązania subfunduszu ustala się według wiarygodnie oszacowanej wartości godziwej.

2. Wartość godziwą składników lokat notowanych na Aktywnym Rynku wyznacza się w następujący sposób:
  - 1) według ostatniego dostępnego w momencie dokonywania wyceny kursu ustalonego:
    - a) w przypadku składników lokat notowanych w systemie notowań ciągłych, w którym wyznaczany i ogłaszany jest kurs zamknięcia – w oparciu o kurs zamknięcia lub w oparciu o ostatni dostępny w momencie dokonywania wyceny kurs danego składnika lokat,
    - b) w przypadku składników lokat notowanych w systemie notowań ciągłych bez odrębnego wyznaczania kursu zamknięcia – w oparciu o cenę średnią transakcji ważoną wolumenem obrotu z ostatniego dnia, w którym zawarto transakcję, z zastrzeżeniem, że jeżeli na Aktywnym Rynku organizowana jest sesja fixingowa, to do wyceny składnika lokat korzysta się z kursu fixingowego,
    - c) w przypadku składników lokat notowanych w systemie notowań jednolitych – w oparciu o ostatni kurs ustalony w systemie kursu jednolitego,
  - 2) jeżeli w Dniu Wyceny niedostępna jest cena transakcyjna, a na Aktywnym Rynku organizowana jest sesja fixingowa, to do wyceny składnika lokat korzysta się z kursu fixingowego,
  - 3) jeżeli w Dniu Wyceny niedostępne są kursy wyznaczone zgodnie z pkt. 1) i 2), a na Aktywnym Rynku dostępne są ceny w zgłoszonych najlepszych ofertach kupna i sprzedaży - do wyceny wylicza się średnią arytmetyczną z najlepszych wiarygodnych ofert kupna i sprzedaży, z tym że uwzględnienie wyłącznie ceny w ofertach sprzedaży jest niedopuszczalne,
  - 4) jeżeli w Dniu Wyceny niedostępna jest cena wyznaczona zgodnie z pkt. 1), 2) i 3), lub wolumen obrotów na danym składniku lokat jest znacząco niski, to do wyceny przyjmuje się wartość z poprzedniego Dnia Wyceny, w uzasadnionych przypadkach skorygowaną w sposób umożliwiający uzyskanie wiarygodnie oszacowanej wartości godziwej w drodze wyceny, w oparciu o publicznie ogłoszoną na Aktywnym Rynku cenę nieróżniącego się istotnie składnika, w szczególności o podobnej konstrukcji prawnej i celu ekonomicznym,
  - 5) jeżeli dzień wyceny nie jest zwykłym dniem dokonywania transakcji na aktywnym rynku - według ostatniego dostępnego w momencie dokonywania wyceny kursu zamknięcia ustalonego na aktywnym rynku, a w przypadku braku kursu zamknięcia - innej, ustalonej przez rynek wartości stanowiącej jego odpowiednik, skorygowanego w sposób umożliwiający uzyskanie wiarygodnie oszacowanej wartości godziwej,

- 6) w przypadku, gdy składnik lokat jest przedmiotem obrotu na więcej niż jednym Aktywnym Rynku, wartością godziwą jest kurs ustalony na rynku głównym. Przy wyborze rynku głównego dla danego składnika lokat Subfundusz będzie kierował się następującymi zasadami:
  - a) wyboru rynku głównego dokonuje się na koniec każdego kolejnego miesiąca kalendarzowego,
  - b) kryterium wyboru rynku głównego jest wolumen obrotu na danym składniku lokat w okresie ostatniego miesiąca kalendarzowego,
  - c) w przypadku, gdy papier wartościowy nowej emisji wprowadzany jest do obrotu w momencie niepozwalającym na dokonanie porównania w pełnym okresie wskazanym w podpunkcie b) to wycena tego papieru wartościowego opiera się o rynek, w którym jako pierwszym ustalona została cena, zgodnie z pkt. 1), 2) i 3),
- 7) do momentu ustalenia ceny papieru wartościowego nowej emisji zgodnie z postanowieniami powyższymi, na potrzeby wyceny przyjmuje się, że jego wartość jest równa wartości nabycia, z uwzględnieniem zmian wartości tych papierów spowodowanych zdarzeniami mającymi wpływ na ich wartość z zachowaniem zasady ostrożnej wyceny.

### § 3

- I. Wartość składników lokat nienotowanych na Aktywnym Rynku wyznacza się, z zastrzeżeniem §4, w następujący sposób:
  - 1) obligacje, bony skarbowe, bony pieniężne, listy zastawne, weksle, oraz pozostałe instrumenty rynku pieniężnego będące papierami wartościowymi – w skorygowanej cenie nabycia, oszacowanej przy zastosowaniu Efektywnej Stopy Procentowej z uwzględnieniem potencjalnych odpisów z tytułu trwałej utraty wartości, jeżeli ich utworzenie okaże się konieczne,
  - 2) dłużne papiery wartościowe zawierające wbudowane instrumenty pochodne:
    - a) w przypadku, gdy wbudowane instrumenty pochodne są ściśle powiązane z wycenianym papierem dłużnym wartość tego papieru dłużnego będzie wyznaczana przy zastosowaniu odpowiedniego dla danego papieru dłużnego modelu wyceny; zastosowany model wyceny w zależności od charakterystyki wbudowanego instrumentu pochodnego lub charakterystyki sposobu naliczania oprocentowania będzie uwzględniać w swojej konstrukcji modele wyceny poszczególnych wbudowanych instrumentów pochodnych, zgodnie z pkt. 5); dodatkowo, dane wejściowe odpowiednie dla danego modelu i uwzględniające jego charakterystykę będą pochodzić z Aktywnego Rynku,
    - b) w przypadku, gdy wbudowane instrumenty pochodne nie są ściśle powiązane z wycenianym papierem dłużnym, wówczas wartość wycenianego papieru dłużnego będzie stanowić sumę wartości dłużnego papieru wartościowego (bez wbudowanych instrumentów pochodnych) wyznaczonej przy uwzględnieniu Efektywnej Stopy Procentowej oraz wartości wbudowanych instrumentów pochodnych wyznaczonych w oparciu o modele właściwe dla poszczególnych instrumentów pochodnych zgodnie z pkt. 5),
  - 3) akcje i kwity depozytowe:
    - a) w przypadku akcji oraz kwitów depozytowych opartych na akcjach emitowanych przez podmioty, dla których można wskazać emitentów o podobnym profilu i zakresie działania, których akcje są notowane na Aktywnym Rynku – przy wykorzystaniu modeli wskaźnikowych odnoszących cenę akcji do poszczególnych, wybranych parametrów finansowych działalności emitenta (cena/zysk, cena/wartość księgową, itp.) na podstawie ceny ogłaszanej na Aktywnym Rynku dla akcji emitentów notowanych na Aktywnym Rynku,
    - b) w przypadku akcji oraz kwitów depozytowych opartych na akcjach emitowanych przez podmioty, dla których nie można wskazać emitentów o podobnym profilu i zakresie działania, których akcje są notowane na Aktywnym Rynku, do wyceny przyjmuje się wartość oszacowaną przez wyspecjalizowaną niezależną jednostkę świadczącą tego rodzaju usługi. W pierwszej kolejności przyjmuje się wartość podaną przez serwis Reuters. W przypadku braku możliwości wykorzystania serwisu Reuters przyjmuje się wartość podaną przez inną wyspecjalizowaną, niezależną jednostkę świadczącą tego rodzaju usługi, z którą

Towarzystwo podpisało umowę na świadczenie tego typu usług. W przypadku, w którym więcej niż jedna jednostka tego typu oszacowała wartość akcji przyjmuje się wartość najniższą,

- 4) warianty subskrypcyjne, prawa do akcji i prawa poboru – w oparciu o modele wyceny tych lokat przy zastosowaniu parametrów pobranych z Aktywnego Rynku, przy czym w przypadku gdy akcje emitenta nie są notowane na Aktywnym Rynku, cena akcji zastosowana do modelu zostanie wyznaczona zgodnie z postanowieniem pkt. 3),
  - 5) instrumenty pochodne w oparciu o modele wyceny powszechnie stosowane dla danego typu lokaty, przy czym parametry wejściowe będą pobierane z Aktywnego Rynku; przy czym będą to modele:
    - a) w przypadku kontraktów terminowych: model zdyskontowanych przepływów pieniężnych,
    - b) w przypadku opcji: model Blacka-Scholesa,
    - c) w przypadku transakcji wymiany walut, stóp procentowych: model zdyskontowanych przepływów pieniężnych,
  - 6) jednostki uczestnictwa, certyfikaty inwestycyjne i tytuły uczestnictwa emitowane przez fundusze zagraniczne oraz instytucje wspólnego inwestowania mające siedzibę za granicą - w oparciu o ostatnio ogłoszoną wartość aktywów netto na jednostkę uczestnictwa, certyfikat inwestycyjny lub tytuł uczestnictwa, z uwzględnieniem zdarzeń mających wpływ na wartość godziwą jakie miały miejsce po dniu ogłoszenia wartości aktywów netto na jednostkę uczestnictwa, certyfikat inwestycyjny lub tytuł uczestnictwa,
  - 7) instrumenty rynku pieniężnego niebędące papierami wartościowymi - w wartości godziwej, ustalonej za pomocą odpowiedniego dla danego instrumentu modelu, do którego dane będą pochodzić z Aktywnego Rynku,
  - 8) depozyty – w wartości godziwej wyznaczonej jako suma wartości nominalnej oraz naliczonych odsetek; przy czym kwotę naliczonych odsetek ustala się przy zastosowaniu efektywnej stopy procentowej.
2. Modele i metody wyceny składników lokat Subfunduszu, o których mowa w ust. 1, podlegają uzgodnieniu z Depozytariuszem.

#### § 4

1. Należności z tytułu udzielonej pożyczki papierów wartościowych oraz zobowiązania z tytułu otrzymanej pożyczki papierów wartościowych, wycenia się według zasad przyjętych dla tych papierów wartościowych.

#### § 5

1. Papiery wartościowe nabyte przy zobowiązaniu się drugiej strony do odkupu wycenia się, począwszy od dnia zawarcia umowy kupna, metodą skorygowanej ceny nabycia, oszacowanej przy zastosowaniu Efektywnej Stopy Procentowej.
2. Zobowiązania z tytułu zbycia papierów wartościowych, przy zobowiązaniu się Subfunduszu do odkupu, wycenia się, począwszy od dnia zawarcia umowy sprzedaży, metodą korekty różnicy pomiędzy ceną odkupu a ceną sprzedaży przy zastosowaniu Efektywnej Stopy Procentowej.

#### § 6

1. Aktywa oraz zobowiązania Subfunduszu denominowane w walutach obcych wycenia się lub ustala w walucie, w której są notowane na Aktywnym Rynku, a w przypadku, gdy nie są notowane na Aktywnym Rynku – w walucie, w której są denominowane.
2. Aktywa oraz zobowiązania Subfunduszu, o których mowa w ust. 1, wykazuje się w złotych, po przeliczeniu według ostatniego dostępnego średniego kursu wyliczonego dla danej waluty przez Narodowy Bank Polski.
3. Wartość Aktywów Subfunduszu notowanych lub denominowanych w walutach, dla których Narodowy Bank Polski nie wylicza kursu, określa się w relacji do waluty USD, a jeżeli nie jest to możliwe – do waluty EUR.



### Wypłata dochodów

Dochód przypadający na poszczególne kategorie jednostek uczestnictwa wyliczany jest na każdy dzień wyceny oficjalnej na podstawie wyniku wypracowanego w tym dniu przez Subfundusz przemnożonego przez współczynnik alokacji dla każdej z kategorii jednostek uczestnictwa. Dochód za okres to suma tych pozycji na każdy dzień wyceny oficjalnej. Sposób ustalenia dochodu określony jest w statucie Funduszu.

### Opis wprowadzonych zmian stosowanych zasad rachunkowości

W bieżącym okresie sprawozdawczym nie wprowadzono zmian metod ujmowania operacji w księgach rachunkowych oraz metod wyceny oraz sposobu sporządzania sprawozdania finansowego.

### Nota - II Należności Subfunduszu

NOTA-2 NALEŻNOŚCI FUNDUSZU	30.06.2018	31.12.2017
Z tytułu zbytych lokal	0	0
Z tytułu instrumentów pochodnych	0	0
Z tytułu zbytych jednostek uczestnictwa	0	0
Z tytułu dywidendy	0	0
Z tytułu odsetek	0	0
Z tytułu udzielonych pożyczek, w podziale na podmioty udzielające pożyczek	0	0
Pozostałe, w tym:	660	57
z tytułu premii inwestycyjnej	10	7
z tytułu zabezpieczenia niestandardyzowanych instrumentów pochodnych	650	50
<b>Razem</b>	<b>660</b>	<b>57</b>

### Nota - III Zobowiązania Subfunduszu

NOTA-3 ZOBOWIĄZANIA FUNDUSZU	30.06.2018	31.12.2017
Z tytułu nabytych aktywów	428	0
Z tytułu transakcji przy zobowiązaniu się funduszu do odkupu	0	0
Z tytułu instrumentów pochodnych	1 195	0
Z tytułu wpłat na jednostki uczestnictwa	0	1
Z tytułu odkupionych jednostek uczestnictwa	43	0
Z tytułu wypłaty dochodów funduszu	0	0
Z tytułu krótkoterminowych pożyczek i kredytów	0	0
Z tytułu długoterminowych pożyczek i kredytów	0	0
Z tytułu rezerw	115	99
Pozostałe zobowiązania, w tym:	5	300
z tytułu zabezpieczenia niestandardyzowanych instrumentów pochodnych	0	300
z tytułu prowizji	5	0
<b>Razem</b>	<b>1 786</b>	<b>400</b>

#### Nota - IV Środki pieniężne i ich ekwiwalenty

I. Struktura środków pieniężnych na rachunkach bankowych	Waluta	30.06.2018		31.12.2017	
		Wartość na dzień bilansowy w danej walucie w tys.	Wartość na dzień bilansowy w walucie sprawozdania finansowego w tys. złotych	Wartość na dzień bilansowy w danej walucie w tys.	Wartość na dzień bilansowy w walucie sprawozdania finansowego w tys. złotych
<b>I. Banki:</b>			<b>1 060</b>		<b>1 896</b>
Bank Pekao SA	PLN	1 060	1 060	1 896	1 896
		01.01.2018 - 30.06.2018		01.01.2017 - 31.12.2017	
II. Średni w okresie sprawozdawczym poziom środków pieniężnych utrzymywanych w celu zaspokajania bieżących zobowiązań	Waluta	Wartość w danej walucie w tys.	Wartość w walucie sprawozdania finansowego w tys. złotych	Wartość w danej walucie w tys.	Wartość w walucie sprawozdania finansowego w tys. złotych
II. Średni w okresie sprawozdawczym poziom środków pieniężnych:			1 547		1 937
	PLN	1 529	1 529	1 894	1 894
	EUR	4	18	10	43
<b>III. Ekwiwalenty środków pieniężnych</b>					
		30.06.2018		31.12.2017	
		nie dotyczy		nie dotyczy	

#### Nota - V Ryzyka

- Poziom obciążenia aktywów i zobowiązań Subfundusz ryzykiem stopy procentowej:
  - aktywa obciążone ryzykiem wartości godziwej, wynikającym ze stopy procentowej:
    - składniki lokat notowane na aktywnym rynku: nie dotyczy,
    - składniki lokat nienotowane na aktywnym rynku: nie dotyczy.

Za aktywa obciążone ryzykiem wartości godziwej, wynikającym ze stopy procentowej uznane zostały wszystkie dłużne papiery wartościowe.
  - aktywa obciążone ryzykiem przepływów środków pieniężnych, wynikających ze stopy procentowej:
    - składniki lokat notowane na aktywnym rynku: nie dotyczy,
    - składniki lokat nienotowane na aktywnym rynku: nie dotyczy.

Za aktywa obciążone ryzykiem przepływów środków, wynikającym ze stopy procentowej uznane zostały dłużne papiery wartościowe ze zmiennym kuponem.
- Poziom obciążenia aktywów i zobowiązań Subfundusz ryzykiem kredytowym w podziale na kategorie bilansowe, w tym:
  - kwoty odzwierciedlające maksymalne obciążenie ryzykiem kredytowym

	30.06.2018		31.12.2017	
	Wartość bilansowa w tys. zł	Udział procentowy w aktywach	Wartość bilansowa w tys. zł	Udział procentowy w aktywach
<b>I. Aktywa obciążone ryzykiem kredytowym inne niż należności i depozyty O/N wykazane w bilansie</b>	n/d	n/d	n/d	n/d
<b>II. Koncentracja ryzyka kredytowego w kategoriach lokat:</b>	Wartość bilansowa w tys. zł	Udział procentowy w aktywach	Wartość bilansowa w tys. zł	Udział procentowy w aktywach
Nie dotyczy	n/d	n/d	n/d	n/d

Koncentracja ryzyka kredytowego w pozostałych aktywach:	30.06.2018	31.12.2017
	Wartość bilansowa w tys. zł	Wartość bilansowa w tys. zł
Depozyty O/N	0	1 555

Należności	660	57
------------	-----	----

Ryzyko kredytowe Subfundusz skoncentrowane jest głównie w następujących kategoriach bilansowych:

- należności,

w szczególności z uwagi na ryzyko niewypłacalności emitenta.

3. Poziom obciążenia aktywów i zobowiązań Subfunduszu ryzykiem walutowym.

	30.06.2018	31.12.2017
	Wartość bilansowa w tys. zł	Wartość bilansowa w tys. zł
I. Aktywa obciążone ryzykiem walutowym	75 159	65 614
II. Zobowiązania obciążone ryzykiem walutowym	428	0

Dla subfunduszu określony został limit otwartej pozycji walutowej, przekroczenie którego uznane było by za znaczącą koncentrację ryzyka walutowego. Na dzień bilansowy oraz na dzień 31.12.2017 roku ryzyko walutowe subfunduszu ograniczone jest do akceptowalnej wysokości, nie przekraczającej limitu otwartej pozycji. Subfundusz posiada instrumenty pochodne stanowiące zabezpieczenie przed ryzykiem walutowym.

2. Podstawowe narzędzia kontroli ryzyka płynności stanowią, określone ustawowo i statutowo, kryteria doboru oraz koncentracji lokat Subfunduszu jak również procedury i regulaminy wewnętrzne Towarzystwa w zakresie kontroli limitów i monitorowania ryzyka. Limity inwestycyjne uzależnione są również od oceny bieżącej i prognozowanej sytuacji na rynku instrumentów finansowych stanowiących przedmiot lokat, jak również od oceny stanu finansowego i perspektyw rozwoju emitentów papierów wartościowych, które mają być przedmiotem inwestycji. Kontrola ryzyka płynności realizowana jest na bieżąco przez zarządzających funduszami, którzy analizują stan portfela, sytuację rynkową oraz sytuację emitentów, natomiast nadzór nad powyższym ryzykiem pełni Dyrektor Zarządzania Ryzykiem oraz Inspektor Nadzoru.

W celu pomiaru ryzyka płynności akcji Towarzystwo dokonuje pomiaru stosunku wielkości pozycji w danym składniku lokat do średnich dziennych obrotów rynkowych na tym składniku. W przypadku dłużnych papierów wartościowych, instrumentów rynku pieniężnego, instrumentów pochodnych oraz tytułów uczestnictwa emitowanych przez instytucje wspólnego inwestowania ryzyko płynności mierzone jest poprzez analizę sytuacji finansowej emitentów/kontrahentów w zakresie możliwości niewywiązania się ze swoich zobowiązań. Do tego celu wykorzystywany jest m. in. wewnętrzny rating emitentów. Szczególnym ryzykiem płynności jest ryzyko ograniczenia odkupywania tytułów uczestnictwa przez fundusze lub instytucje wspólnego inwestowania, w które zainwestował Subfundusz. W celu minimalizacji ryzyka zarządzający na bieżąco monitoruje sytuację funduszy lub instytucji wspólnego inwestowania, w których tytuły Subfundusz zainwestował i podejmuje adekwatne decyzje z uwzględnieniem informacji o nabyciach i umorzeniach jednostek uczestnictwa.

**Nota - VI Instrumenty pochodne**

Na dzień 30.06.2018											
Instrument pochodny	Typ zajętej pozycji	Rodzaj instrumentu pochodnego	Cel otwarcia pozycji	Wartość otwartej pozycji (w tys. zł)	Wartość przyszłych płatności		Wartości przyszłych płatności kontrahenta (w tys.)	Data zapadalności			
					funduszu (w tys.)	(w tys.)					
Forward EUR PLN 05.07.2018 (FXEURPLN05072018N001)	Pozycja długa	Forward	wzrost wartości aktywów funduszu/subfunduszu	10	915 PLN	212 EUR	2018-07-05				
Forward EUR PLN 12.07.2018 (FXEURPLN12072018N001)	Pozycja krótka	Forward	zabezpieczenie portfela	-6	110 EUR	475 PLN	2018-07-12				
Forward EUR PLN 19.07.2018 (FXEURPLN19072018N001)	Pozycja krótka	Forward	zabezpieczenie portfela	-280	3 911 EUR	16 794 PLN	2018-07-19				
FX Swap EUR PLN 07.06.2018 05.07.2018 (FSEURPLN0706201805072018N001)	Pozycja krótka	FX swap	zabezpieczenie portfela	-615	8 692 EUR	37 298 PLN	2018-07-05				
FX Swap EUR PLN 18.06.2018 05.07.2018 (FSEURPLN1806201805072018N001)	Pozycja długa	FX swap	wzrost wartości aktywów funduszu/subfunduszu	8	428 PLN	100 EUR	2018-07-05				
FX Swap EUR PLN 29.06.2018 05.07.2018 (FSEURPLN2906201805072018N001)	Pozycja długa	FX swap	wzrost wartości aktywów funduszu/subfunduszu	0	436 PLN	100 EUR	2018-07-05				
FX Swap EUR PLN 30.05.2018 12.07.2018 (FSEURPLN3005201812072018N001)	Pozycja krótka	FX swap	zabezpieczenie portfela	-50	987 EUR	4 257 PLN	2018-07-12				
FX Swap EUR PLN 07.06.2018 19.07.2018 (FSEURPLN0706201819072018N001)	Pozycja krótka	FX swap	zabezpieczenie portfela	-243	3 463 EUR	14 873 PLN	2018-07-19				
FX Swap EUR PLN 28.06.2018 23.08.2018 (FSEURPLN2806201823082018N001)	Pozycja krótka	FX swap	zabezpieczenie portfela	-1	40 EUR	174 PLN	2018-08-23				
FX Swap EUR PLN 02.07.2018 23.08.2018 (FSEURPLN0207201823082018N001)	Pozycja krótka	FX swap	zabezpieczenie portfela	0	427 PLN	98 EUR	2018-07-02				
					98 EUR	429 PLN	2018-08-23				

Na dzień 31.12.2017										
Instrument pochodny	Typ zajętej pozycji	Rodzaj instrumentu pochodnego	Cel otwarcia pozycji	Wartość otwartej pozycji (w tys. zł)	Wartość przyszłych płatności funduszu (w tys.)	Wartości przyszłych płatności kontrahenta (w tys.)	Data zapadalności			
Forward EUR PLN 05.01.2018 (FXEURPLN05012018N001)	Pozycja krótka	Forward	zabezpieczenie portfela	5	110 EUR	463 PLN	2018-01-05			
Forward EUR PLN 29.01.2018 (FXEURPLN29012018N001)	Pozycja krótka	Forward	zabezpieczenie portfela	7	100 EUR	425 PLN	2018-01-29			
Forward EUR PLN 29.01.2018 (FXEURPLN29012018N002)	Pozycja krótka	Forward	zabezpieczenie portfela	16	200 EUR	852 PLN	2018-01-29			
Forward EUR PLN 29.01.2018 (FXEURPLN29012018N003)	Pozycja krótka	Forward	zabezpieczenie portfela	5	55 EUR	234 PLN	2018-01-29			
Forward EUR PLN 29.01.2018 (FXEURPLN29012018N004)	Pozycja krótka	Forward	zabezpieczenie portfela	7	82 EUR	349 PLN	2018-01-29			
Forward EUR PLN 29.01.2018 (FXEURPLN29012018N005)	Pozycja krótka	Forward	zabezpieczenie portfela	4	45 EUR	192 PLN	2018-01-29			
Forward EUR PLN 29.01.2018 (FXEURPLN29012018N006)	Pozycja krótka	Forward	zabezpieczenie portfela	17	230 EUR	978 PLN	2018-01-29			
Forward EUR PLN 29.01.2018 (FXEURPLN29012018N007)	Pozycja krótka	Forward	zabezpieczenie portfela	10	140 EUR	595 PLN	2018-01-29			
Forward EUR PLN 29.01.2018 (FXEURPLN29012018N008)	Pozycja krótka	Forward	zabezpieczenie portfela	4	54 EUR	229 PLN	2018-01-29			
Forward EUR PLN 29.01.2018 (FXEURPLN29012018N009)	Pozycja krótka	Forward	zabezpieczenie portfela	5	60 EUR	255 PLN	2018-01-29			
Forward EUR PLN 29.01.2018 (FXEURPLN29012018N010)	Pozycja krótka	Forward	zabezpieczenie portfela	2	25 EUR	106 PLN	2018-01-29			
Forward EUR PLN 29.01.2018 (FXEURPLN29012018N011)	Pozycja krótka	Forward	zabezpieczenie portfela	1	60 EUR	251 PLN	2018-01-29			
Forward EUR PLN 05.02.2018 (FXEURPLN05022018N001)	Pozycja krótka	Forward	zabezpieczenie portfela	101	1 931 EUR	8 171 PLN	2018-02-05			
Forward EUR PLN 05.02.2018 (FXEURPLN05022018N002)	Pozycja krótka	Forward	zabezpieczenie portfela	2	45 EUR	190 PLN	2018-02-05			
Forward EUR PLN 05.02.2018 (FXEURPLN05022018N003)	Pozycja krótka	Forward	zabezpieczenie portfela	3	75 EUR	317 PLN	2018-02-05			
Forward EUR PLN 05.02.2018 (FXEURPLN05022018N004)	Pozycja krótka	Forward	zabezpieczenie portfela	2	45 EUR	190 PLN	2018-02-05			
Forward EUR PLN 05.02.2018 (FXEURPLN05022018N005)	Pozycja krótka	Forward	zabezpieczenie portfela	5	166 EUR	699 PLN	2018-02-05			
Forward EUR PLN 05.02.2018 (FXEURPLN05022018N006)	Pozycja krótka	Forward	zabezpieczenie portfela	1	47 EUR	198 PLN	2018-02-05			
Forward EUR PLN 05.02.2018 (FXEURPLN05022018N007)	Pozycja krótka	Forward	zabezpieczenie portfela	2	65 EUR	274 PLN	2018-02-05			
FX Swap EUR PLN 04.12.2017 (FXEURPLN0412201705012018N001)	Pozycja krótka	FX swap	zabezpieczenie portfela	428	9 643 EUR	40 651 PLN	2018-01-05			

Jednostkowe sprawozdanie za okres od 1 stycznia 2018 roku do 30 czerwca 2018 roku Allianz Specjalistyczny Fundusz Inwestycyjny Otwarty Subfundusz PIMCO Emerging Markets Bond

FX Swap EUR PLN 04.12.2017 05.01.2018 (FSEURPLN0412201705012018N002)	Pozycja krótka	FX swap	zabezpieczenie portfela	0	10	EUR		42	PLN	2018-01-05
FX Swap EUR PLN 05.12.2017 05.01.2018 (FSEURPLN0512201705012018N001)	Pozycja krótka	FX swap	zabezpieczenie portfela	4	81	EUR		341	PLN	2018-01-05
FX Swap EUR PLN 13.11.2017 16.01.2018 (FSEURPLN1311201716012018N001)	Pozycja krótka	FX swap	zabezpieczenie portfela	91	1 286	EUR		5 457	PLN	2018-01-16
FX Swap EUR PLN 17.11.2017 16.01.2018 (FSEURPLN1711201716012018N001)	Pozycja krótka	FX swap	zabezpieczenie portfela	2	23	EUR		98	PLN	2018-01-16
FX Swap EUR PLN 20.11.2017 16.01.2018 (FSEURPLN2011201716012018N001)	Pozycja krótka	FX swap	zabezpieczenie portfela	4	44	EUR		187	PLN	2018-01-16
FX Swap EUR PLN 28.12.2017 16.01.2018 (FSEURPLN2812201716012018N001)	Pozycja krótka	FX swap	zabezpieczenie portfela	2	100	EUR		420	PLN	2018-01-16
FX Swap EUR PLN 27.11.2017 29.01.2018 (FSEURPLN2711201729012018N001)	Pozycja krótka	FX swap	zabezpieczenie portfela	16	317	EUR		1 340	PLN	2018-01-29
FX Swap EUR PLN 28.11.2017 29.01.2018 (FSEURPLN2811201729012018N001)	Pozycja krótka	FX swap	zabezpieczenie portfela	4	100	EUR		422	PLN	2018-01-29
FX Swap EUR PLN 29.11.2017 29.01.2018 (FSEURPLN2911201729012018N001)	Pozycja krótka	FX swap	zabezpieczenie portfela	2	47	EUR		198	PLN	2018-01-29
FX Swap EUR PLN 30.11.2017 29.01.2018 (FSEURPLN3011201729012018N001)	Pozycja krótka	FX swap	zabezpieczenie portfela	3	87	EUR		367	PLN	2018-01-29
FX Swap EUR PLN 01.12.2017 29.01.2018 (FSEURPLN0112201729012018N001)	Pozycja krótka	FX swap	zabezpieczenie portfela	2	50	EUR		211	PLN	2018-01-29
FX Swap EUR PLN 07.12.2017 29.01.2018 (FSEURPLN0712201729012018N001)	Pozycja krótka	FX swap	zabezpieczenie portfela	4	75	EUR		317	PLN	2018-01-29
FX Swap EUR PLN 11.12.2017 29.01.2018 (FSEURPLN1112201729012018N001)	Pozycja krótka	FX swap	zabezpieczenie portfela	2	49	EUR		205	PLN	2018-01-29
FX Swap EUR PLN 27.12.2017 29.01.2018 (FSEURPLN2712201729012018N001)	Pozycja krótka	FX swap	zabezpieczenie portfela	2	97	EUR		407	PLN	2018-01-29

## Nota - VII Transakcje przy zobowiązaniu się Subfunduszu lub drugiej strony do odkupu

1. Transakcje przy zobowiązaniu się drugiej strony do odkupu, w tym:
  - a) transakcje, w wyniku których następuje przeniesienie na Subfundusz prawa własności i ryzyk. Na dzień bilansowy i na koniec poprzedniego okresu sprawozdawczego Subfundusz nie posiadał w/w należności.
  - b) transakcje, w wyniku których nie następuje przeniesienie na Subfundusz prawa własności i ryzyk. Na dzień bilansowy i na koniec poprzedniego okresu sprawozdawczego Subfundusz nie posiadał w/w należności.
2. Transakcje przy zobowiązaniu się Subfunduszu do odkupu, w tym:
  - a) transakcje, w wyniku których następuje przeniesienie na drugą stronę praw własności i ryzyk. Na dzień bilansowy i na koniec poprzedniego okresu sprawozdawczego Subfundusz nie posiadał w/w zobowiązań.
  - b) transakcje, w wyniku których nie następuje przeniesienie na drugą stronę praw własności i ryzyk. Na dzień bilansowy i na koniec poprzedniego okresu sprawozdawczego Subfundusz nie posiadał w/w zobowiązań.
3. Należności z tytułu papierów wartościowych pożyczonych od Subfunduszu w trybie rozporządzenia o pożyczkach papierów wartościowych. Na dzień bilansowy i na koniec poprzedniego okresu sprawozdawczego Subfundusz nie posiadał w/w należności.
4. Zobowiązania z tytułu papierów wartościowych pożyczonych przez Subfundusz w trybie przepisów rozporządzenia o pożyczkach papierów wartościowych. Na dzień bilansowy i na koniec poprzedniego okresu sprawozdawczego Subfundusz nie posiadał w/w zobowiązań.

## Nota - VIII Kredyty i pożyczki

W dniu 1 września 2017 roku Allianz Specjalistyczny Fundusz Inwestycyjny Otwarty zawarł z Bankiem Polska Kasa Opieki S.A. umowę o limit kredytowy w kwocie 6 000 000 PLN z przeznaczeniem na finansowanie bieżącej działalności. Limit kredytowy przyznany jest na cały Fundusz. Od kwoty wykorzystanego limitu bank pobiera odsetki wg zmiennej stopy procentowej, obliczonej na bazie WIBOR 1M z każdego dnia oraz marży banku (0,75% p.a.). W dniu 26 lipca 2018 roku podpisany został aneks, w którym kwota limitu kredytowego na Fundusz zwiększona została do 8 000 000 PLN

Wartość limitu wykorzystanego przez Subfundusz na dzień bilansowy prezentowana jest w Nocie III w linii „Zobowiązania z tytułu krótkoterminowych pożyczek i kredytów”. Na dzień bilansowy Subfundusz nie korzystał z limitu kredytowego.

## Nota - IX Waluty i różnice kursowe

### I. WALUTOWA STRUKTURA POZYCJI BILANSU

Pozycja bilansowa	30.06.2018		31.12.2017	
	Wartość na dzień bilansowy w danej walucie w tys.	Wartość na dzień bilansowy w walucie sprawozdania finansowego w tys.	Wartość na dzień bilansowy w danej walucie w tys.	Wartość na dzień bilansowy w walucie sprawozdania finansowego w tys.
Składniki lokat notowane na aktywnym rynku		0		0
Składniki lokat nienotowane na aktywnym rynku		75 177		66 373
EUR	17 232	75 177	15 914	66 373
Środki pieniężne i ich ekwiwalenty		1 060		1 896
PLN	1 060	1 060	1 896	1 896
Należności		660		57

Jednostkowe sprawozdanie za okres od 1 stycznia 2018 roku do 30 czerwca 2018 roku Allianz Specjalistyczny Fundusz Inwestycyjny Otwarty Subfundusz PIMCO Emerging Markets Bond

PLN	650	650	50	50
EUR	2	10	2	7
<b>Transakcje przy zobowiązaniu się drugiej strony do odkupu</b>		<b>0</b>		<b>0</b>
<b>Zobowiązania</b>		<b>1 786</b>		<b>400</b>
PLN	163	163	400	400
EUR	372	1 623	0	0

**II. DODATNIE I UJEMNE RÓŻNICE KURSOWE W PRZEKROJU LOKAT FUNDUSZU**

**1. DODATNIE RÓŻNICE KURSOWE**

Składniki lokat	01.01.2018 - 30.06.2018		01.01.2017 - 31.12.2017		01.01.2017 - 30.06.2017	
	Zrealizowane	Niezrealizowane	Zrealizowane	Niezrealizowane	Zrealizowane	Niezrealizowane
Tytuły uczestnictwa emitowane przez instytucje wspólnego inwestowania mające siedzibę za granicą	0	3 388	0	0	0	87

**2. UJEMNE RÓŻNICE KURSOWE**

Składniki lokat	01.01.2018 - 30.06.2018		01.01.2017 - 31.12.2017		01.01.2017 - 30.06.2017	
	Zrealizowane	Niezrealizowane	Zrealizowane	Niezrealizowane	Zrealizowane	Niezrealizowane
Tytuły uczestnictwa emitowane przez instytucje wspólnego inwestowania mające siedzibę za granicą	-15	0	-3	-1 192	-2	-313

III. Średni kurs waluty sprawozdania finansowego wyliczony przez NBP z dnia sporządzenie sprawozdania finansowego	kurs w stosunku do zł na 30.06.2018	kurs w stosunku do zł na 31.12.2017	waluta
Euro	4,3616	4,1709	EUR
Dolar amerykański	3,7440	3,4813	USD

**Nota - X Dochody i ich dystrybucja**

**TABELA I**

Struktura pozycji rachunku wyniku z operacji "Zrealizowany zysk (strata) ze zbycia lokat"	01.01.2018 - 30.06.2018	01.01.2017 - 31.12.2017	01.01.2017 - 30.06.2017
1. Składniki lokat notowane na aktywnym rynku	0	0	0
2. Składniki lokat nienotowane na aktywnym rynku	-775	1 072	654
<b>RAZEM</b>	<b>-775</b>	<b>1 072</b>	<b>654</b>

**TABELA II**

Struktura pozycji rachunku wyniku z operacji "Wzrost (spadek) niezrealizowanego zysku (straty) z wyceny lokat"	01.01.2018 - 30.06.2018	01.01.2017 - 31.12.2017	01.01.2017 - 30.06.2017
1. Składniki lokat notowane na aktywnym rynku	0	0	0
2. Składniki lokat nienotowane na aktywnym rynku	-2 892	1 055	-190
<b>RAZEM</b>	<b>-2 892</b>	<b>1 055</b>	<b>-190</b>

**TABELA III**

Wyplata dochodów	01.01.2018 - 30.06.2018	01.01.2017 - 31.12.2017	01.01.2017 - 30.06.2017
1. Dochód wyplacony - przychody	0	0	0
2. Dochód wyplacony - zrealizowany zysk/strata	0	0	0
<b>RAZEM</b>	<b>0</b>	<b>0</b>	<b>0</b>



Wykaz wypłaconych przychodów ze zbycia lokat funduszu aktywów niepublicznych.  
Nie dotyczy.

#### Nota - XI Koszty Subfunduszu

##### 1. Koszty pokrywane przez Towarzystwo.

KOSZTY POKRYWANE PRZEZ TOWARZYSTWO	01.01.2018 - 30.06.2018	01.01.2017 - 31.12.2017	01.01.2017 - 30.06.2017
1. Opłaty dla depozytariusza	0	30	15
2. Opłaty związane z prowadzeniem rejestru aktywów funduszu	0	10	3
3. Pozostałe	0	9	9
- opłaty dla agenta transferowego	0	7	7
- opłaty za przegląd i badanie sprawozdań finansowych	0	2	2
<b>Łącznie</b>	<b>0</b>	<b>49</b>	<b>27</b>

2. Koszty funduszu aktywów niepublicznych związane bezpośrednio ze zbytymi lokatami.  
Nie dotyczy.

3. Wynagrodzenie dla Towarzystwa z wyodrębnieniem części zmiennej, uzależnionej od wyników Subfunduszu.

W okresie sprawozdawczym Subfundusz naliczył wynagrodzenie dla Towarzystwa w wysokości 576 tys. złotych. Wynagrodzenie dla Towarzystwa nie zawiera części zmiennej uzależnionej od wyników Subfunduszu.

#### Nota - XII Dane porównawcze o jednostkach uczestnictwa

NOTA-12 DANE PORÓWNAWCZE O JEDNOSTKACH UCZESTNICTWA	30.06.2018	31.12.2017	31.12.2016
I. Wartość aktywów netto w tys. zł	75 111	67 926	2 522
II. Wartość aktywów netto na jednostkę uczestnictwa	100,35	106,45	98,74


## INFORMACJA DODATKOWA

1. Informacje o znaczących zdarzeniach dotyczących lat ubiegłych, ujętych w sprawozdaniu jednostkowym za bieżący okres sprawozdawczy.  
Brak.
2. Informacje o znaczących zdarzeniach, jakie nastąpiły po dniu bilansowym, a nieuwzględnionych w sprawozdaniu jednostkowym.  
Brak.
3. Zestawienie oraz objaśnienie różnic pomiędzy danymi ujawnionymi w sprawozdaniu jednostkowym i w porównywalnych danych finansowych, a uprzednio sporządzonymi i opublikowanymi sprawozdaniami finansowymi.  
Brak.
4. Dokonane korekty błędów podstawowych, ich przyczyny, tytuły oraz wpływ wywołanych tym skutków finansowych na sytuację majątkową i finansową, płynność oraz wynik z operacji i rentowność Subfunduszu.  
Brak.
5. Informacja o występowaniu niepewności co do możliwości kontynuowania działalności Subfunduszu.  
Na dzień sporządzenia sprawozdania jednostkowego Subfunduszu nie występuje niepewność co do możliwości kontynuowania działalności.
6. Inne informacje niż wskazane w sprawozdaniu jednostkowym.  
Zgodnie z art. 101 ust. 5 Ustawy o funduszach inwestycyjnych i zarządzaniu alternatywnymi funduszami inwestycyjnymi (Dz.U. 2018 poz. 1355 z późn. zm.) prezentujemy maksymalny poziom wynagrodzenia za zarządzanie pobierany w subfunduszach wyodrębnionych w ramach PIMCO Funds:

Tytuły uczestnictwa emitowane przez instytucje wspólnego inwestowania mające siedzibę za granicą	Maksymalny poziom wynagrodzenia
PIMCO Funds: Global Investors Series plc Emerging Markets Bond Fund Inst Acc EUR (Hdg); ISIN: IE0032568770	0,79%


Na dzień sporządzenia sprawozdania jednostkowego Subfunduszu brak innych informacji, poza zaprezentowanymi powyżej, które mogłyby w istotny sposób wpłynąć na ocenę sytuacji majątkowej, finansowej, wyniku z operacji Subfunduszu i ich zmian.

Robert Hörberg




Prezes Zarządu  
Towarzystwa Funduszy  
Inwestycyjnych  
Allianz Polska S.A.

Sławomir Chwierut




Wiceprezes Zarządu  
Towarzystwa Funduszy  
Inwestycyjnych  
Allianz Polska S.A.

Anna Bąkała



Członek Zarządu  
Towarzystwa Funduszy  
Inwestycyjnych  
Allianz Polska S.A.

Katarzyna Witek



Osoba odpowiedzialna za  
prowadzenie ksiąg rachunkowych

Warszawa, dnia 23 sierpnia 2018 roku