



Allianz Akcji subfundusz w Allianz Funduszu Inwestycyjnym Otwartym

Sprawozdanie Niezależnego Biegłego Rewidenta z Badania

Rok obrotowy kończący się

31 grudnia 2017 r.

**SPRAWOZDANIE NIEZALEŻNEGO BIEGŁEGO
REWIDENTA Z BADANIA**



KPMG Audyt Spółka z ograniczoną odpowiedzialnością sp.k.
ul. Inflancka 4A
00-189 Warszawa, Polska
Tel. +48 (22) 528 11 00
Faks +48 (22) 528 10 09
kpmg@kpmg.pl

SPRAWOZDANIE NIEZALEŻNEGO BIEGŁEGO REWIDENTA Z BADANIA („SPRAWOZDANIE Z BADANIA”)

Dla Walnego Zgromadzenia Towarzystwa Funduszy Inwestycyjnych Allianz Polska S.A.

Sprawozdanie z badania rocznego sprawozdania jednostkowego

Przeprowadziliśmy badanie załączonego rocznego sprawozdania jednostkowego Allianz Akcji subfunduszu w Allianz Funduszu Inwestycyjnym Otwartym z siedzibą w Warszawie, ul. Rodziny Hiszpańskich 1 („Subfundusz”), na które składa się zestawienie lokat oraz bilans sporządzone na dzień 31 grudnia 2017 r., rachunek wyniku z operacji oraz zestawienie zmian w aktywach netto za rok obrotowy kończący się tego dnia oraz noty objaśniające i informacja dodatkowa.

Odpowiedzialność Zarządu Towarzystwa oraz Rady Nadzorczej Towarzystwa za sprawozdanie jednostkowe

Zarząd Towarzystwa Funduszy Inwestycyjnych Allianz Polska S.A. („Towarzystwo”), pełniący dla Subfunduszu funkcję kierownika jednostki, jest odpowiedzialny za sporządzenie, na podstawie prawidłowo prowadzonych ksiąg rachunkowych, sprawozdania jednostkowego, które przedstawia rzetelny i jasny obraz zgodnie z ustawą z dnia 29 września 1994 r. o rachunkowości (Dz. U. z 2018 r. poz. 395 z późniejszymi zmianami) („ustawa o rachunkowości”), wydanymi na jej podstawie przepisami wykonawczymi oraz innymi obowiązującymi przepisami prawa. Zarząd Towarzystwa jest odpowiedzialny również za kontrolę wewnętrzną, którą uznaje za niezbędną dla sporządzenia sprawozdania jednostkowego niezawierającego istotnego zniekształcenia spowodowanego oszustwem lub błędem.

Zgodnie z ustawą o rachunkowości, Zarząd Towarzystwa oraz członkowie Rady Nadzorczej Towarzystwa są zobowiązani do zapewnienia, aby sprawozdanie jednostkowe spełniało wymagania przewidziane w tej ustawie.

Odpowiedzialność Biegłego Rewidenta za badanie sprawozdania jednostkowego

Naszym zadaniem jest, w oparciu o przeprowadzone badanie, wyrażenie opinii o tym sprawozdaniu jednostkowym. Nasze badanie przeprowadziliśmy stosownie do postanowień:

- ustawy z dnia 11 maja 2017 r. o biegłych rewidentach, firmach audytorskich oraz nadzorze publicznym (Dz. U. z 2017 r. poz. 1089) („ustawa o biegłych rewidentach”),
- Krajowych Standardów Rewizji Finansowej w brzmieniu Międzynarodowych Standardów Badania, przyjętych uchwałą Krajowej Rady Biegłych Rewidentów z dnia 10 lutego 2015 r. („KSRF”), oraz

Regulacje te nakładają na nas obowiązek postępowania zgodnego z zasadami etyki oraz zaplanowania i przeprowadzenia badania w taki sposób, aby uzyskać racjonalną pewność, że sprawozdanie jednostkowe nie zawiera istotnego zniekształcenia. Racjonalna pewność jest wysokim poziomem pewności, ale nie gwarantuje, że badanie przeprowadzone zgodnie z powyżej wskazanymi regulacjami zawsze wykryje istniejące istotne zniekształcenie. Zniekształcenia mogą powstawać na skutek oszustwa lub błędu i są uważane za istotne, jeżeli można racjonalnie oczekiwać, że każde z osobna lub łącznie mogłyby wpłynąć na decyzje gospodarcze użytkowników podjęte na podstawie tego sprawozdania jednostkowego. Ryzyko niewykrycia istotnego zniekształcenia, powstałego na skutek oszustwa jest wyższe niż ryzyko niewykrycia istotnego zniekształcenia powstałego na skutek błędu, ponieważ ryzyko oszustwa może obejmować zmywy, fałszerstwo, celowe pominięcia, wprowadzanie w błąd lub ominięcie systemu kontroli wewnętrznej.

Zakres badania nie obejmuje zapewnienia co do przyszłej rentowności Subfunduszu, ani efektywności lub skuteczności prowadzenia jego spraw przez Zarząd Towarzystwa, obecnie lub w przyszłości.

Nasze badanie polegało na przeprowadzeniu procedur mających na celu uzyskanie dowodów badania dotyczących kwot i informacji ujawnionych w sprawozdaniu jednostkowym. Wybór procedur badania zależy od naszego osądu, w tym oceny ryzyka wystąpienia istotnego zniekształcenia w sprawozdaniu jednostkowym spowodowanego oszustwem lub błędem. Przeprowadzając ocenę tego ryzyka bierzemy pod uwagę kontrolę wewnętrzną związaną ze sporządzeniem sprawozdania jednostkowego, przedstawiającego rzetelny i jasny obraz, w celu zaplanowania stosownych do okoliczności procedur badania, nie zaś w celu wyrażenia opinii na temat skuteczności działania kontroli wewnętrznej w Subfunduszu. Badanie obejmuje również ocenę odpowiedniości stosowanej polityki rachunkowości, zasadności szacunków dokonanych przez Zarząd Towarzystwa oraz ocenę ogólnej prezentacji sprawozdania jednostkowego.

Wyrażamy przekonanie, że uzyskane przez nas dowody badania są wystarczające i odpowiednie, aby stanowić podstawę dla naszej opinii.

Opinia

Naszym zdaniem, załączone sprawozdanie jednostkowe Allianz Akcji subfunduszu w Allianz Funduszu Inwestycyjnym Otwartym:

- przedstawia rzetelny i jasny obraz sytuacji majątkowej i finansowej Subfunduszu na dzień 31 grudnia 2017 r., finansowych wyników działalności za rok obrotowy kończący się tego dnia zgodnie z ustawią o rachunkowości, wydanymi na jej podstawie przepisami wykonawczymi, a także przyjętymi zasadami (polityką) rachunkowości;
- zostało sporządzone na podstawie prawidłowo prowadzonych, we wszystkich istotnych aspektach, ksiąg rachunkowych, oraz
- jest zgodne, we wszystkich istotnych aspektach, z wpływającymi na formę i treść sprawozdania jednostkowego przepisami prawa i postanowieniami statutu Subfunduszu.


Sprawozdanie na temat innych wymogów prawa i regulacji

Informacja na temat przestrzegania obowiązujących regulacji ostrożnościowych określonych w odrębnych przepisach wymagana ustawą o biegłych rewidentach

Nasze badanie sprawozdania jednostkowego obejmowało procedury badania, których celem było rozpoznanie przypadków naruszenia przez Subfundusz obowiązujących regulacji ostrożnościowych określonych w odrębnych przepisach, które mogłyby mieć istotny wpływ na sprawozdanie jednostkowe. Celem badania sprawozdania jednostkowego nie było wyrażenie opinii na temat przestrzegania przez Subfundusz obowiązujących regulacji ostrożnościowych. Za zapewnienie zgodności działalności Subfunduszu z regulacjami ostrożnościowymi odpowiada Zarząd Towarzystwa.

W oparciu o przeprowadzone badanie sprawozdania jednostkowego, informujemy, że nie zidentyfikowaliśmy przypadków naruszenia przez Subfundusz, w okresie od dnia 1 stycznia do 31 grudnia 2017 roku, obowiązujących go regulacji ostrożnościowych określonych w odrębnych przepisach, które mogłyby mieć istotny wpływ na badane sprawozdanie jednostkowe.

W imieniu firmy audytorskiej
KPMG Audyt Spółka z ograniczoną odpowiedzialnością sp. k.
Nr ewidencyjny 3546
ul. Inflancka 4A
00-189 Warszawa



.....
Marcin Dymek
Kluczowy biegły rewident
Nr ewidencyjny 9899
Komandytariusz, Pełnomocnik

12 kwietnia 2018 r.

SPRAWOZDANIE FINANSOWE

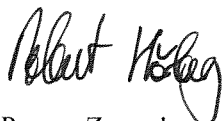
OŚWIADCZENIE ZARZĄDU

Zgodnie z wymogami ustawy o rachunkowości z dnia 29 września 1994 r. (tekst jednolity Dz. U. z 2018 r. poz. 395 z późn. zm.) Zarząd Towarzystwa Funduszy Inwestycyjnych Allianz Polska Spółka Akcyjna przedstawia sprawozdanie jednostkowe Allianz Funduszu Inwestycyjnego Otwartego Subfunduszu Allianz Akcji, na które składa się:

1. zestawienie lokat wg stanu na dzień 31 grudnia 2017 roku w wartościach zagregowanych w poszczególnych pozycjach w tabeli głównej o wartości 266 823 tys. złotych oraz w pozycjach analitycznych grup składników lokat w tabeli uzupełniającej oraz tabeli dodatkowej;
2. bilans sporządzony na dzień 31 grudnia 2017 roku, który wykazuje aktywa netto na sumę 278 159 tys. złotych;
3. rachunek wyniku z operacji za okres od 1 stycznia 2017 roku do 31 grudnia 2017 roku wykazujący zysk z operacji w kwocie 28 742 tys. złotych;
4. zestawienie zmian w aktywach netto za okres od 1 stycznia 2017 roku do 31 grudnia 2017 roku, wykazujące zwiększenie stanu aktywów w okresie sprawozdawczym o kwotę 19 361 tys. złotych;
5. noty objaśniające;
6. informacja dodatkowa.

Dane przedstawione w sprawozdaniu jednostkowym Subfunduszu wyrażone zostały w tysiącach złotych, za wyjątkiem informacji o wartości aktywów netto przypadającej na jednostkę i wyniku z operacji na jednostkę uczestnictwa wyrażonych w złotych oraz o ilości jednostek uczestnictwa wyrażonych w sztukach.


Robert Hörberg



Prezes Zarządu

Towarzystwa Funduszy
Inwestycyjnych
Allianz Polska S.A.


Sławomir Chwierut



Wiceprezes Zarządu

Towarzystwa Funduszy
Inwestycyjnych
Allianz Polska S.A.


Anna Bąkała



Członek Zarządu

Towarzystwa Funduszy
Inwestycyjnych
Allianz Polska S.A.

Katarzyna Witek



Osoba odpowiedzialna za

prowadzenie ksiąg rachunkowych

Warszawa, dnia 12 kwietnia 2018 roku

TABELA GŁÓWNA

| Allianz Fundusz Inwestycyjny Otwarty Subfundusz Akcji SKŁADNIKI LOKAT na dzień 31 grudnia 2017 (w tys. złotych) | 31.12.2017 | | | 31.12.2016 | | |
|--|---|--|--|---|--|---|
| | Wartość według ceny nabycia w tys. złotych | Wartość według wyceny na dzień bilansowy w tys. złotych | Procentowy udział w aktywach ogółem | Wartość według ceny nabycia w tys. złotych | Wartość według wyceny na dzień bilansowy w tys. złotych | Procentowy udział w aktywach ogółem |
| Akcje | 205 689 | 265 759 | 95,15% | 201 099 | 223 840 | 85,01% |
| Warranty subskrypcyjne | 0 | 0 | 0,00% | 0 | 0 | 0,00% |
| Prawa do akcji | 1 034 | 1 064 | 0,38% | 0 | 0 | 0,00% |
| Prawa poboru | 0 | 0 | 0,00% | 0 | 20 | 0,01% |
| Kwity depozytowe | 0 | 0 | 0,00% | 0 | 0 | 0,00% |
| Listy zastawne | 0 | 0 | 0,00% | 0 | 0 | 0,00% |
| Dłużne papiery wartościowe | 0 | 0 | 0,00% | 0 | 0 | 0,00% |
| Instrumenty pochodne | 0 | 0 | 0,00% | 0 | 131 | 0,05% |
| Udziały w spółkach z ograniczoną odpowiedzialnością | 0 | 0 | 0,00% | 0 | 0 | 0,00% |
| Jednostki uczestnictwa | 0 | 0 | 0,00% | 0 | 0 | 0,00% |
| Certyfikaty inwestycyjne | 0 | 0 | 0,00% | 0 | 0 | 0,00% |
| Tytuły uczestnictwa emitowane przez instytucje wspólnego inwestowania mające siedzibę za granicą | 0 | 0 | 0,00% | 0 | 0 | 0,00% |
| Wierzytelności | 0 | 0 | 0,00% | 0 | 0 | 0,00% |
| Weksle | 0 | 0 | 0,00% | 0 | 0 | 0,00% |
| Depozyty | 0 | 0 | 0,00% | 0 | 0 | 0,00% |
| Waluty | 0 | 0 | 0,00% | 0 | 0 | 0,00% |
| Nieruchomości | 0 | 0 | 0,00% | 0 | 0 | 0,00% |
| Statki morskie | 0 | 0 | 0,00% | 0 | 0 | 0,00% |
| Inne | 0 | 0 | 0,00% | 0 | 0 | 0,00% |
| Łącznie | 206 723 | 266 823 | 95,53% | 201 099 | 223 991 | 85,07% |

Dodatknie wyceny instrumentów pochodnych prezentowane są w składnikach lokat, natomiast ujemne wyceny prezentowane są w zobowiązaniach.

TABELE UZUPEŁNIAJĄCE

| AKCJE | Rodzaj rynku | Nazwa rynku | Liczba instrumentó w | Kraj siedziby emitenta | Wartość według ceny nabycia w tys. złotych | Wartość według wyceny na dzień bilansowy w tys. złotych | Procentowy udział w aktywach ogółem |
|--|--|---|-------------------------|------------------------------|---|--|--|
| 11 BIT Studios SA; ISIN: PL11BTS00015 | Aktywny rynek - rynek regulowany | Giełda Papierów Wartościowych w Warszawie | 19 000 | Polska | 3 177 | 3 762 | 1,35% |
| AB SA; ISIN: PLAB00000019 | Aktywny rynek - rynek regulowany | Giełda Papierów Wartościowych w Warszawie | 78 720 | Polska | 2 046 | 2 418 | 0,87% |
| Alior Bank SA; ISIN: PLALIOR00045 | Aktywny rynek - rynek regulowany | Giełda Papierów Wartościowych w Warszawie | 90 436 | Polska | 4 343 | 7 190 | 2,57% |
| Amica Wronki SA; ISIN: PLAMICA00010 | Aktywny rynek - rynek regulowany | Giełda Papierów Wartościowych w Warszawie | 13 500 | Polska | 1 540 | 1 699 | 0,61% |
| Amrest Holdings SE; ISIN: NL0000474351 | Aktywny rynek - rynek regulowany | Giełda Papierów Wartościowych w Warszawie | 6 070 | Holandia | 1 428 | 2 489 | 0,89% |
| Archicom S.A.; ISIN: PLARHCM00016 | Aktywny rynek - rynek regulowany | Giełda Papierów Wartościowych w Warszawie | 65 647 | Polska | 1 019 | 1 077 | 0,39% |
| Asbisc Enterprises PLC; ISIN: CY1000031710 | Aktywny rynek - rynek regulowany | Giełda Papierów Wartościowych w Warszawie | 515 820 | Cypr | 1 431 | 1 640 | 0,59% |
| Auto Partner S.A.; ISIN: PLATPRT00018 | Aktywny rynek - rynek regulowany | Giełda Papierów Wartościowych w Warszawie | 500 000 | Polska | 1 865 | 2 350 | 0,84% |
| Bank Handlowy w Warszawie SA; ISIN: PLBH00000012 | Aktywny rynek - rynek regulowany | Giełda Papierów Wartościowych w Warszawie | 20 540 | Polska | 1 833 | 1 682 | 0,60% |
| Bank Millennium SA; ISIN: PLBIG0000016 | Aktywny rynek - rynek regulowany | Giełda Papierów Wartościowych w Warszawie | 746 100 | Polska | 4 781 | 6 670 | 2,39% |
| Bank Pekao SA; ISIN: PLPEKAO00016 | Aktywny rynek - rynek regulowany | Giełda Papierów Wartościowych w Warszawie | 136 000 | Polska | 18 039 | 17 612 | 6,31% |
| Bank Zachodni WBK SA; ISIN: PLBZ00000044 | Aktywny rynek - rynek regulowany | Giełda Papierów Wartościowych w Warszawie | 27 445 | Polska | 9 074 | 10 875 | 3,89% |
| Benefit Systems SA; ISIN: PLBNFTS00018 | Aktywny rynek - rynek regulowany | Giełda Papierów Wartościowych w Warszawie | 3 978 | Polska | 3 728 | 4 654 | 1,67% |
| Budimex SA; ISIN: PLBUDMX00013 | Aktywny rynek - rynek regulowany | Giełda Papierów Wartościowych w Warszawie | 12 792 | Polska | 2 748 | 2 712 | 0,97% |
| CCC SA; ISIN: PLCCC0000016 | Aktywny rynek - rynek regulowany | Giełda Papierów Wartościowych w Warszawie | 31 702 | Polska | 6 169 | 9 035 | 3,23% |
| CD Projekt Red SA; ISIN: PLOPTTC00011 | Aktywny rynek - rynek regulowany | Giełda Papierów Wartościowych w Warszawie | 83 782 | Polska | 3 063 | 8 127 | 2,91% |
| Comarch SA; ISIN: PLCOMAR00012 | Aktywny rynek - rynek regulowany | Giełda Papierów Wartościowych w Warszawie | 3 700 | Polska | 694 | 703 | 0,25% |
| Cyfrowy Polsat SA; ISIN: PLCFRPT00013 | Aktywny rynek - rynek regulowany | Giełda Papierów Wartościowych w Warszawie | 80 000 | Polska | 1 081 | 1 989 | 0,71% |
| Dino Polska S.A.; ISIN: PLDINPL00011 | Aktywny rynek - rynek regulowany | Giełda Papierów Wartościowych w Warszawie | 82 500 | Polska | 3 347 | 6 501 | 2,33% |
| Echo Investment SA; ISIN: PLECHPS00019 | Aktywny rynek - rynek regulowany | Giełda Papierów Wartościowych w Warszawie | 740 000 | Polska | 3 409 | 3 367 | 1,21% |
| Ergis-Eurofilms SA; ISIN: PLEUFLM00017 | Aktywny rynek - rynek | Giełda Papierów Wartościowych w | 81 573 | Polska | 501 | 464 | 0,17% |

Sprawozdanie jednostkowe za okres od 1 stycznia 2017 roku do 31 grudnia 2017 roku Allianz Fundusz
Inwestycyjny Otwarty Subfundusz Akcji

| | | | | | | | |
|---|----------------------------------|---|-----------|--------|--------|--------|-------|
| | regulowany | Warszawie | | | | | |
| Eurocash SA; ISIN: PLEURCH00011 | Aktywny rynek - rynek regulowany | Gielda Papierów Wartościowych w Warszawie | 60 500 | Polska | 1 929 | 1 601 | 0,57% |
| Famur SA; ISIN: PLFAMUR00012 | Aktywny rynek - rynek regulowany | Gielda Papierów Wartościowych w Warszawie | 755 618 | Polska | 4 263 | 4 685 | 1,68% |
| Grupa Kęty SA; ISIN: PLKETY000011 | Aktywny rynek - rynek regulowany | Gielda Papierów Wartościowych w Warszawie | 10 980 | Polska | 3 231 | 4 496 | 1,61% |
| ING Bank Śląski SA; ISIN: PLBSK0000017 | Aktywny rynek - rynek regulowany | Gielda Papierów Wartościowych w Warszawie | 11 330 | Polska | 1 547 | 2 329 | 0,83% |
| Inter Cars SA; ISIN: PLINTCS00010 | Aktywny rynek - rynek regulowany | Gielda Papierów Wartościowych w Warszawie | 17 100 | Polska | 4 875 | 5 301 | 1,90% |
| Izo-Blok SA; ISIN: PLIZBLK00010 | Aktywny rynek - rynek regulowany | Gielda Papierów Wartościowych w Warszawie | 8 163 | Polska | 1 329 | 817 | 0,29% |
| Jastrzębska Spółka Węglowa SA; ISIN: PLJSW0000015 | Aktywny rynek - rynek regulowany | Gielda Papierów Wartościowych w Warszawie | 50 534 | Polska | 3 094 | 4 865 | 1,74% |
| Kghm Polska Miedź SA; ISIN: PLKGHM000017 | Aktywny rynek - rynek regulowany | Gielda Papierów Wartościowych w Warszawie | 122 610 | Polska | 12 049 | 13 634 | 4,88% |
| Kruk SA; ISIN: PLKRK0000010 | Aktywny rynek - rynek regulowany | Gielda Papierów Wartościowych w Warszawie | 31 600 | Polska | 6 797 | 8 263 | 2,96% |
| LiveChat Software; ISIN: PLLVTSF00010 | Aktywny rynek - rynek regulowany | Gielda Papierów Wartościowych w Warszawie | 25 000 | Polska | 1 258 | 998 | 0,36% |
| LPP SA; ISIN: PLLPP0000011 | Aktywny rynek - rynek regulowany | Gielda Papierów Wartościowych w Warszawie | 531 | Polska | 3 239 | 4 731 | 1,69% |
| Lubelski Węgiel Bogdanka SA; ISIN: PLLWBGD00016 | Aktywny rynek - rynek regulowany | Gielda Papierów Wartościowych w Warszawie | 644 | Polska | 44 | 43 | 0,02% |
| m Bank SA; ISIN: PLBRE0000012 | Aktywny rynek - rynek regulowany | Gielda Papierów Wartościowych w Warszawie | 11 293 | Polska | 5 008 | 5 251 | 1,88% |
| Mangata Holding S.A.; ISIN: PLZTKMA00017 | Aktywny rynek - rynek regulowany | Gielda Papierów Wartościowych w Warszawie | 16 855 | Polska | 1 622 | 1 695 | 0,61% |
| Medicalgorithmics SA; ISIN: PLMDCLG00015 | Aktywny rynek - rynek regulowany | Gielda Papierów Wartościowych w Warszawie | 2 453 | Polska | 713 | 489 | 0,17% |
| Pfleiderer Grajewo SA; ISIN: PLZPW0000017 | Aktywny rynek - rynek regulowany | Gielda Papierów Wartościowych w Warszawie | 23 975 | Polska | 845 | 809 | 0,29% |
| PGE Polska Grupa Energetyczna SA; ISIN: PLPGER000010 | Aktywny rynek - rynek regulowany | Gielda Papierów Wartościowych w Warszawie | 636 200 | Polska | 7 386 | 7 666 | 2,74% |
| Polski Bank Komórek Macierzystych S.A.; ISIN: PLPBKM000012 | Aktywny rynek - rynek regulowany | Gielda Papierów Wartościowych w Warszawie | 42 000 | Polska | 2 388 | 2 940 | 1,05% |
| Polski Koncern Naftowy Orlen SA; ISIN: PLPKN0000018 | Aktywny rynek - rynek regulowany | Gielda Papierów Wartościowych w Warszawie | 181 070 | Polska | 7 430 | 19 193 | 6,87% |
| Polskie Górnictwo Naftowe i Gazownictwo SA; ISIN: PLPGNIG00014 | Aktywny rynek - rynek regulowany | Gielda Papierów Wartościowych w Warszawie | 1 603 000 | Polska | 8 562 | 10 083 | 3,61% |
| Powszechna Kasa Oszczędności Bank Polski SA; ISIN: PLPKO0000016 | Aktywny rynek - rynek regulowany | Gielda Papierów Wartościowych w Warszawie | 589 500 | Polska | 14 790 | 26 121 | 9,35% |
| Powszechny Zakład Ubezpieczeń SA; ISIN: PLPZU0000011 | Aktywny rynek - rynek regulowany | Gielda Papierów Wartościowych w Warszawie | 473 000 | Polska | 16 880 | 19 942 | 7,14% |
| Pozbud T&R SA; ISIN: PLPZBDT00013 | Aktywny rynek - rynek regulowany | Gielda Papierów Wartościowych w Warszawie | 356 000 | Polska | 1 347 | 1 282 | 0,46% |

Sprawozdanie jednostkowe za okres od 1 stycznia 2017 roku do 31 grudnia 2017 roku Allianz Fundusz
Inwestycyjny Otwarty Subfundusz Akcji

| | | | | | | | |
|---|--|---|---------|--------|----------------|----------------|---------------|
| R22 S.A.; ISIN: PLR220000018 | Aktywny rynek - rynek regulowany | Giełda Papierów Wartościowych w Warszawie | 30 941 | Polska | 541 | 575 | 0,21% |
| Rainbow Tours SA; ISIN: PLRNBWT00031 | Aktywny rynek - rynek regulowany | Giełda Papierów Wartościowych w Warszawie | 74 561 | Polska | 1 596 | 3 243 | 1,16% |
| Robyg SA; ISIN: PLROBYG00016 | Aktywny rynek - rynek regulowany | Giełda Papierów Wartościowych w Warszawie | 926 000 | Polska | 2 433 | 3 445 | 1,23% |
| Selvita SA; ISIN: PLSELVT00013 | Aktywny rynek - rynek regulowany | Giełda Papierów Wartościowych w Warszawie | 59 727 | Polska | 3 396 | 3 464 | 1,24% |
| Torpol SA; ISIN: PLTORPL00016 | Aktywny rynek - rynek regulowany | Giełda Papierów Wartościowych w Warszawie | 154 275 | Polska | 1 763 | 1 219 | 0,44% |
| Trans Polonia SA; ISIN: PLTRNSP00013 | Aktywny rynek - rynek regulowany | Giełda Papierów Wartościowych w Warszawie | 168 000 | Polska | 974 | 848 | 0,30% |
| Vistula Group SA; ISIN: PLVSTLA00011 | Aktywny rynek - rynek regulowany | Giełda Papierów Wartościowych w Warszawie | 510 762 | Polska | 1 850 | 2 237 | 0,80% |
| Wielton SA; ISIN: PLWELTN00012 | Aktywny rynek - rynek regulowany | Giełda Papierów Wartościowych w Warszawie | 245 000 | Polska | 3 655 | 3 161 | 1,13% |
| Wirtualna Polska Holding S.A.; ISIN: PLWRTPL00027 | Aktywny rynek - rynek regulowany | Giełda Papierów Wartościowych w Warszawie | 68 394 | Polska | 3 539 | 3 317 | 1,19% |
| Łącznie | | | | | 205 689 | 265 759 | 95,15% |

| PRAWA DO AKCJI | Rodzaj rynku | Nazwa rynku | Liczba instrumentów | Kraj siedziby emitenta | Wartość według ceny nabycia w tys. złotych | Wartość według wyceny na dzień bilansowy w tys. złotych | Procentowy udział w aktywach ogółem |
|---------------------------------|--|---|---------------------|------------------------|--|---|-------------------------------------|
| R22 S.A.; ISIN: PLR220000034 | Aktywny rynek - rynek regulowany | Giełda Papierów Wartościowych w Warszawie | 59 097 | Polska | 1 034 | 1 064 | 0,38% |
| Łącznie | | | | | 1 034 | 1 064 | 0,38% |

| INSTRUMENTY POCHODNE | Rodzaj rynku | Nazwa rynku | Emitent (wystawca) | Kraj siedziby emitenta | Instrument bazowy | Liczba instrumentów | Wartość według ceny nabycia w tys. złotych | Wartość według wyceny na dzień bilansowy w tys. złotych | Procentowy udział w aktywach ogółem |
|--|----------------------------------|---|--|------------------------|-------------------|---------------------|--|---|-------------------------------------|
| Wystandaryzowane instrumenty pochodne | | | | | | | | | |
| Kontrakt Terminowy na Indeks Mwig40 2018-03-16; ISIN: PLOGF0013557 | Aktywny rynek - rynek regulowany | Giełda Papierów Wartościowych w Warszawie | Giełda Papierów Wartościowych w Warszawie SA | Polska | MWIG40 | 31 | 0 | 0 | 0,00% |
| Kontrakt Terminowy na Indeks Wig20 2018-03-16; ISIN: PLOGF0012971 | Aktywny rynek - rynek regulowany | Giełda Papierów Wartościowych w Warszawie | Giełda Papierów Wartościowych w Warszawie SA | Polska | WIG20 | 28 | 0 | 0 | 0,00% |
| Niewystandaryzowane instrumenty pochodne | | | | | | | | | |
| | | | | | | 0 | 0 | 0 | 0,00% |

TABELA DODATKOWE

| GRUPY KAPITAŁOWE, O KTÓRYCH MOWA W ART. 98 USTAWY | Wartość według wyceny na dzień bilansowy w tys. zł | Procentowy udział w aktywach ogółem |
|---|--|-------------------------------------|
| grupa kapitałowa PZU | 27 132 | 9,71 |

| Allianz Fundusz Inwestycyjny Otwarty Subfundusz Akcji BILANS na dzień 31 grudnia 2017 (w tys. złotych) | | |
|---|----------------|----------------|
| | 31.12.2017 | 31.12.2016 |
| I. Aktywa | 279 305 | 263 319 |
| 1. Środki pieniężne i ich ekwiwalenty | 12 301 | 36 733 |
| 2. Należności | 181 | 2 595 |
| 3. Transakcje przy zobowiązaniu się drugiej strony do odkupu | 0 | 0 |
| 4. Składniki lokat notowane na aktywnym rynku, w tym: | 266 823 | 223 860 |
| - dłużne papiery wartościowe | 0 | 0 |
| 5. Składniki lokat nienotowane na aktywnym rynku, w tym: | 0 | 131 |
| - dłużne papiery wartościowe | 0 | 0 |
| 6. Nieruchomości | 0 | 0 |
| 7. Pozostałe aktywa | 0 | 0 |
| II. Zobowiązania | 1 146 | 4 521 |
| III. Aktywa netto (I-II) | 278 159 | 258 798 |
| IV. Kapitał funduszu | 270 624 | 280 005 |
| 1. Kapitał wpłacony | 15 111 864 | 14 860 479 |
| 2. Kapitał wypłacony (wielkość ujemna) | -14 841 240 | -14 580 474 |
| V. Dochody zatrzymane | -52 610 | -44 258 |
| 1. Zakumulowane, nierozdysponowane przychody z lokat netto | -40 207 | -34 585 |
| 2. Zakumulowany, nierozdysponowany zrealizowany zysk (strata) ze zbycia lokat | -12 403 | -9 673 |
| VI. Wzrost (spadek) wartości lokat w odniesieniu do ceny nabycia | 60 145 | 23 051 |
| VII. Kapitał funduszu i zakumulowany wynik z operacji (IV+V+/-VI) | 278 159 | 258 798 |
| | | |
| Liczba jednostek uczestnictwa | 1 805 012,0460 | 1 866 209,4216 |
| Kategoria A | 1 775 167,4104 | 1 839 260,7185 |
| Kategoria B | 14 017,4495 | 12 292,0660 |
| Kategoria C | 13 494,1448 | 12 596,4183 |
| Kategoria D | 2 333,0413 | 2 060,2188 |
| Wartość aktywów netto na jednostkę uczestnictwa w PLN | | |
| Kategoria A | 153,76 | 138,46 |
| Kategoria B | 172,79 | 152,52 |
| Kategoria C | 176,16 | 154,40 |
| Kategoria D | 175,00 | 152,85 |

Bilans należy analizować łącznie z notami objaśniającymi oraz informacją dodatkową, które stanowią integralną część sprawozdania jednostkowego.

Sprawozdanie jednostkowe za okres od 1 stycznia 2017 roku do 31 grudnia 2017 roku Allianz Fundusz
Inwestycyjny Otwarty Subfundusz Akcji

| Allianz Fundusz Inwestycyjny Otwarty Subfundusz Akcji RACHUNEK WYNIKU Z OPERACJI (w tys. złotych) za okres od 01 stycznia 2017 roku do 31 grudnia 2017 roku | | |
|--|-------------------------|-------------------------|
| | 01.01.2017 - 31.12.2017 | 01.01.2016 - 31.12.2016 |
| I. Przychody z lokat | 6 175 | 6 845 |
| 1. Dywidendy i inne udziały w zyskach | 6 013 | 6 601 |
| 2. Przychody odsetkowe | 162 | 119 |
| 3. Dodatnie saldo różnic kursowych | 0 | 125 |
| 4. Pozostałe | 0 | 0 |
| II. Koszty funduszu | 11 797 | 9 870 |
| 1. Wynagrodzenie dla towarzystwa | 11 143 | 9 637 |
| 2. Wynagrodzenia dla podmiotów prowadzących dystrybucję | 0 | 0 |
| 3. Oplaty dla depozytariusza | 78 | 54 |
| 4. Oplaty związane z prowadzeniem rejestru aktywów funduszu | 110 | 63 |
| 5. Oplaty za zezwolenia oraz rejestracyjne | 0 | 0 |
| 6. Usługi w zakresie rachunkowości | 0 | 0 |
| 7. Usługi w zakresie zarządzania aktywami funduszu | 0 | 0 |
| 8. Usługi prawne | 0 | 0 |
| 9. Usługi wydawnicze, w tym poligraficzne | 0 | 0 |
| 10. Koszty odsetkowe | 0 | 0 |
| 11. Ujemne saldo różnic kursowych | 313 | 0 |
| 12. Pozostałe | 153 | 116 |
| III. Koszty pokrywane przez towarzystwo | 0 | 0 |
| IV. Koszty funduszu netto (II-III) | 11 797 | 9 870 |
| V. Przychody z lokat netto (I-IV) | -5 622 | -3 025 |
| VI. Zrealizowany i niezrealizowany zysk (strata) | 34 364 | 17 256 |
| 1. Zrealizowany zysk (strata) ze zbycia lokat, w tym: | -2 730 | -16 927 |
| - z tytułu różnic kursowych | -239 | 154 |
| 2. Wzrost (spadek) niezrealizowanego zysku (straty) z wyceny lokat, w tym: | 37 094 | 34 183 |
| - z tytułu różnic kursowych | 0 | 47 |
| VII. Wynik z operacji | 28 742 | 14 231 |
| Wynik z operacji przypadający na jednostkę uczestnictwa w PLN | | |
| Kategoria A | 15,30 | 7,55 |
| Kategoria B | 20,27 | 11,18 |
| Kategoria C | 21,75 | 12,28 |
| Kategoria D | 22,14 | 12,69 |

Rachunek wyniku z operacji należy analizować łącznie z notami objaśniającymi oraz informacją dodatkową, które stanowią integralną część sprawozdania jednostkowego.

Sprawozdanie jednostkowe za okres od 1 stycznia 2017 roku do 31 grudnia 2017 roku Allianz Fundusz
Inwestycyjny Otwarty Subfundusz Akcji

| Allianz Fundusz Inwestycyjny Otwarty Subfundusz Akcji ZESTAWIENIE ZMIAN W AKTYWACH NETTO (w tys. złotych) za okres od 1 stycznia 2017 roku do 31 grudnia 2017 roku | | |
|---|----------------------------|----------------------------|
| | 01.01.2017 - 31.12.2017 | 01.01.2016 - 31.12.2016 |
| I. Zmiana wartości aktywów netto | 19 361 | 15 615 |
| 1. Wartość aktywów netto na koniec poprzedniego okresu sprawozdawczego | 258 798 | 243 183 |
| 2. Wynik z operacji za okres sprawozdawczy (razem), w tym: | 28 742 | 14 231 |
| a) przychody z lokat netto | -5 622 | -3 025 |
| b) zrealizowany zysk (strata) ze zbycia lokat | -2 730 | -16 927 |
| c) wzrost (spadek) niezrealizowanego zysku (straty) z wyceny lokat | 37 094 | 34 183 |
| 3. Zmiana w aktywach netto z tytułu wyniku z operacji | 28 742 | 14 231 |
| 4. Dystrybucja dochodów (przychodów) funduszu (razem) | 0 | 0 |
| a) z przychodów z lokat netto | 0 | 0 |
| b) ze zrealizowanego zysku ze zbycia lokat | 0 | 0 |
| c) z przychodów ze zbycia lokat | 0 | 0 |
| 5. Zmiany w kapitale w okresie sprawozdawczym (razem), w tym: | -9 381 | 1 384 |
| a) zmiana kapitału wpłaconego (powiększenie kapitału z tytułu zbytych jednostek uczestnictwa) | 251 385 | 421 136 |
| b) zmiana kapitału wypłaconego (zmniejszenie kapitału z tytułu odkupionych jednostek uczestnictwa) | -260 766 | -419 752 |
| 6. Łączna zmiana aktywów netto w okresie sprawozdawczym | 19 361 | 15 615 |
| 7. Wartość aktywów netto na koniec okresu sprawozdawczego | 278 159 | 258 798 |
| 8. Średnia wartość aktywów netto w okresie sprawozdawczym | 281 541 | 243 231 |
| II. Zmiana liczby jednostek uczestnictwa | | |
| 1. Zmiana liczby jednostek uczestnictwa w okresie sprawozdawczym | | |
| a) liczba zbytych jednostek uczestnictwa | 1 718 123,1070 | 3 378 081,1345 |
| Kategoria A | 1 714 214,8491 | 3 374 203,3754 |
| Kategoria B | 2 416,7079 | 2 024,8731 |
| Kategoria C | 1 001,1102 | 1 231,2173 |
| Kategoria D | 490,4398 | 621,6687 |
| b) liczba odkupionych jednostek uczestnictwa | 1 779 320,4826 | 3 367 583,1531 |
| Kategoria A | 1 778 308,1572 | 3 365 051,7192 |
| Kategoria B | 691,3244 | 1 998,3169 |
| Kategoria C | 103,3837 | 475,6218 |
| Kategoria D | 217,6173 | 57,4952 |
| c) saldo zmian | -61 197,3756 | 10 497,9814 |
| Kategoria A | -64 093,3081 | 9 151,6562 |
| Kategoria B | 1 725,3835 | 26,5562 |
| Kategoria C | 897,7265 | 755,5955 |
| Kategoria D | 272,8225 | 564,1735 |
| 2. Liczba jednostek uczestnictwa narastająco od początku działalności funduszu, w tym: | | |
| a) liczba zbytych jednostek uczestnictwa | 96 284 403,1726 | 94 566 280,0656 |
| Kategoria A | 96 246 645,0390 | 94 532 430,1899 |

Sprawozdanie jednostkowe za okres od 1 stycznia 2017 roku do 31 grudnia 2017 roku Allianz Fundusz
Inwestycyjny Otwarty Subfundusz Akcji

| | | |
|---|-----------------|-----------------|
| Kategoria B | 18 734,8589 | 16 318,1510 |
| Kategoria C | 16 049,3497 | 15 048,2395 |
| Kategoria D | 2 973,9250 | 2 483,4852 |
| b) liczba odkupionych jednostek uczestnictwa | 94 479 391,1266 | 92 700 070,6440 |
| Kategoria A | 94 471 477,6286 | 92 693 169,4714 |
| Kategoria B | 4 717,4094 | 4 026,0850 |
| Kategoria C | 2 555,2049 | 2 451,8212 |
| Kategoria D | 640,8837 | 423,2664 |
| c) saldo zmian | 1 805 012,0460 | 1 866 209,4216 |
| Kategoria A | 1 775 167,4104 | 1 839 260,7185 |
| Kategoria B | 14 017,4495 | 12 292,0660 |
| Kategoria C | 13 494,1448 | 12 596,4183 |
| Kategoria D | 2 333,0413 | 2 060,2188 |
| 3. Przewidywana liczba jednostek uczestnictwa | nie dotyczy | nie dotyczy |
| III. Zmiana wartości aktywów netto na jednostkę uczestnictwa | | |
| 1. Wartość aktywów netto na jednostkę uczestnictwa na koniec poprzedniego okresu sprawozdawczego | | |
| a) Kategoria A | 138,46 | 130,90 |
| b) Kategoria B | 152,52 | 141,33 |
| c) Kategoria C | 154,40 | 142,08 |
| d) Kategoria D | 152,85 | 140,16 |
| 2. Wartość aktywów netto na jednostkę uczestnictwa na koniec bieżącego okresu sprawozdawczego | | |
| a) Kategoria A | 153,76 | 138,46 |
| b) Kategoria B | 172,79 | 152,52 |
| c) Kategoria C | 176,16 | 154,40 |
| d) Kategoria D | 175,00 | 152,85 |
| 3. Procentowa zmiana wartości aktywów netto na jednostkę uczestnictwa w okresie sprawozdawczym | | |
| a) Kategoria A | 11,05% | 5,78% |
| b) Kategoria B | 13,29% | 7,92% |
| c) Kategoria C | 14,09% | 8,67% |
| d) Kategoria D | 14,49% | 9,05% |
| 4. Minimalna wartość aktywów netto na jednostkę uczestnictwa w okresie sprawozdawczym | | |
| a) Kategoria A | 138,78 | 119,24 |
| b) Kategoria B | 152,88 | 128,90 |
| c) Kategoria C | 154,78 | 129,63 |
| d) Kategoria D | 153,23 | 127,91 |
| - data wyceny | | |
| Kategoria A | 2017-01-02 | 2016-01-21 |
| Kategoria B | 2017-01-02 | 2016-01-21 |
| Kategoria C | 2017-01-02 | 2016-01-21 |
| Kategoria D | 2017-01-02 | 2016-01-21 |
| 5. Maksymalna wartość aktywów netto na jednostkę uczestnictwa w okresie sprawozdawczym | | |

Sprawozdanie jednostkowe za okres od 1 stycznia 2017 roku do 31 grudnia 2017 roku Allianz Fundusz
Inwestycyjny Otwarty Subfundusz Akcji

| | | |
|---|--------------|--------------|
| a) Kategoria A | 159,39 | 138,48 |
| b) Kategoria B | 177,90 | 152,53 |
| c) Kategoria C | 180,93 | 154,41 |
| d) Kategoria D | 179,52 | 152,86 |
| - data wyceny | | |
| Kategoria A | 2017-08-28 | 2016-12-30 |
| Kategoria B | 2017-08-28 | 2016-12-30 |
| Kategoria C | 2017-08-28 | 2016-12-30 |
| Kategoria D | 2017-08-28 | 2016-12-30 |
| 6. Wartość aktywów netto na jednostkę uczestnictwa według ostatniej wyceny w okresie sprawozdawczym | | |
| a) Kategoria A | 153,80 | 138,48 |
| b) Kategoria B | 172,81 | 152,53 |
| c) Kategoria C | 176,17 | 154,41 |
| d) Kategoria D | 175,01 | 152,86 |
| - data wyceny | 2017-12-29 | 2016-12-30 |
| IV. Procentowy udział kosztów funduszu w średniej wartości aktywów netto, w tym: | 4,08% | 4,06% |
| 1. Procentowy udział wynagrodzenia dla towarzystwa | 3,96% | 3,96% |
| 2. Procentowy udział wynagrodzenia dla podmiotów prowadzących dystrybucję | 0,00% | 0,00% |
| 3. Procentowy udział opłat dla depozytariusza | 0,03% | 0,02% |
| 4. Procentowy udział opłat związanych z prowadzeniem rejestru aktywów funduszu | 0,04% | 0,03% |
| 5. Procentowy udział opłat za usługi w zakresie rachunkowości | 0,00% | 0,00% |
| 6. Procentowy udział opłat za usługi w zakresie zarządzania aktywami funduszu | 0,00% | 0,00% |

Zestawienie zmian w aktywach netto należy analizować łącznie z notami objaśniającymi oraz informacją dodatkową, które stanowią integralną część sprawozdania jednostkowego.

Noty objaśniające

Nota – I Polityka rachunkowości Subfunduszu

Księgi rachunkowe Subfunduszu prowadzone są zgodnie z następującymi regulacjami:

1. Ustawa z dnia 29 września 1994 roku o rachunkowości (tekst jednolity Dz. U. z 2018 r. poz. 395z późn. zm.),
2. Ustawa z dnia 27 maja 2004 roku o funduszach inwestycyjnych i zarządzaniu alternatywnymi funduszami inwestycyjnymi (Dz.U. 2018 poz. 56 z późn. zm.),
3. Rozporządzenie Ministra Finansów z dnia 24 grudnia 2007 roku w sprawie szczególnych zasad rachunkowości funduszy inwestycyjnych (Dz.U. z 2007 roku, nr 249, poz. 1859),
4. Zapisy Prospektu Informacyjnego Funduszu oraz Statutu.

I. Opis przyjętych zasad rachunkowości

Ujawnianie i prezentacja informacji w sprawozdaniu jednostkowym

1. Rokiem obrotowym Subfunduszu jest rok kalendarzowy.
2. Sprawozdanie jednostkowe sporządzone jest w języku polskim i w walucie polskiej. Dane przedstawione w sprawozdaniu jednostkowym Subfunduszu wyrażone zostały w tysiącach złotych, za wyjątkiem informacji o wartości aktywów netto przypadającej na jednostkę uczestnictwa i wyniku z operacji na jednostkę uczestnictwa wyrażonych w złotych oraz o liczbie jednostek uczestnictwa wyrażonych w sztukach.

Ujmowanie w księgach rachunkowych operacji dotyczących Subfunduszu

1. Operacje dotyczące Subfunduszu ujmuje się w księgach rachunkowych Subfunduszu w okresie, którego dotyczy.
2. Nabyte składniki lokat ujmuje się w księgach rachunkowych Subfunduszu według ceny nabycia z uwzględnieniem prowizji maklerskiej. Składniki lokat nabyte nieodpłatnie mają wartość nabycia równą zero. W przypadku dłużnych papierów wartościowych z naliczanymi odsetkami wartość ustaloną w stosunku do ich wartości nominalnej i wartość naliczonych odsetek ujmuje się w księgach rachunkowych odrębnie.
3. Składniki lokat Subfunduszu otrzymane w zamian za inne składniki mają przypisaną cenę nabycia wynikającą z ceny nabycia tych składników lokat, w zamian za które zostały otrzymane, skorygowaną o ewentualne dopłaty lub otrzymane przychody pieniężne.
4. Zysk lub stratę ze zbycia lokat wylicza się metodą FIFO (Highest In First Out), polegającą na przypisaniu sprzedanym składnikom najwyższej ceny nabycia danego składnika lokat, a w przypadku składników wycenionych w wysokości skorygowanej ceny nabycia, oszacowanej przy zastosowaniu Efektywnej Stopy Procentowej, najwyższej bieżącej wartości księgowej. Tak zastosowana metoda wyliczania zysku lub straty ze zbycia lokat nie ma zastosowania do składników lokat będących przedmiotem transakcji pożyczki papierów wartościowych jak również do papierów wartościowych nabytych przy zobowiązaniu się drugiej strony do odkupu.
5. W przypadku wygaśnięcia zobowiązań z tytułu wystawionych opcji uznaje się, iż wygaśnięciu podlegają kolejno te zobowiązania, z tytułu których zaciągnięcia otrzymano najniższą premię netto.
6. Zysk lub stratę ze zbycia walut wylicza się zgodnie z metodą określoną w punkcie 4.
7. W przypadku gdy jednego dnia dokonuje się transakcji zbycia i nabycia danego składnika lokat, w pierwszej kolejności ujmuje się nabycie danego składnika lokat.
8. Przysługujące prawo poboru akcji notowanych na Aktywnym Rynku ujmuje się w księgach rachunkowych w dniu, w którym na potrzeby wyceny danych akcji wykorzystany jest po raz pierwszy kurs nieuwzględniający wartości tego prawa poboru. Niewykorzystane prawo poboru uznaje się za zbyte, według wartości równej zero, w dniu następnym po dniu wygaśnięcia tego prawa.
9. Należną dywidendę z akcji notowanych na Aktywnym Rynku ujmuje się w księgach rachunkowych w dniu, w którym na potrzeby wyceny danych akcji wykorzystany jest po raz pierwszy kurs rynkowy nieuwzględniający wartości tego prawa do dywidendy.

10. Przysługujące prawo poboru akcji nienotowanych na Aktywnym Rynku oraz prawo do otrzymania dywidendy od akcji nienotowanych na Aktywnym Rynku ujmuje się w księgach rachunkowych w dniu następnym po dniu ustalenia tych praw.
11. Niezrealizowany zysk (strata) z wyceny lokat wpływa na wzrost (spadek) wyniku z operacji.
12. Nabycie albo zbycie składników lokat przez Subfundusz ujmuje się w księgach rachunkowych Subfunduszu w dacie zawarcia umowy.
13. Nabycie lub zbycie składników lokat przez Subfundusz w dniu wyceny po momencie, o którym mowa w § 70a.2 statutu oraz składniki, dla których we wskazanym momencie brak jest potwierdzenia transakcji, uwzględnia się w najbliższej wycenie aktywów Subfunduszu i ustaleniu jego zobowiązań.
14. Operacje dotyczące Subfunduszu ujmuje się w walucie, w której są wyrażone, a także w walucie polskiej, po przeliczeniu według średniego kursu wyliczonego dla danej waluty przez Narodowy Bank Polski na dzień ujęcia tych operacji w księgach rachunkowych subfunduszu. Jeżeli operacje dotyczące subfunduszu są wyrażone w walutach, dla których Narodowy Bank Polski nie wylicza kursu - ich wartość określa się w relacji do waluty USD, a jeżeli nie jest to możliwe do EUR.
15. Przychody z lokat obejmują w szczególności: dywidendy oraz inne udziały w zyskach, przychody odsetkowe.
16. Koszty operacyjne Subfunduszu obejmują w szczególności:
 - 1) wynagrodzenie oraz zwrot kosztów Depozytariusza przewidzianych w Umowie o prowadzenie rejestru aktywów wraz z wynagrodzeniem tego podmiotu z tytułu weryfikacji wyceny Wartości Aktywów Netto Subfunduszu i Wartości Aktywów Netto Subfunduszu na jednostkę Uczestnictwa, a także z tytułu przechowywania Aktywów Subfunduszu, przy czym to wynagrodzenie, prowizje, opłaty, koszty i wydatki nie mogą przekroczyć 0,1 (jednej dziesiątej) % średniej Wartości Aktywów Netto Subfunduszu w skali roku lub kwoty 200 000,00 (dwieście tysięcy) złotych rocznie, w zależności, która z tych wartości jest wyższa;
 - 2) koszty przeglądu i badania ksiąg Subfunduszu i sprawozdań finansowych, przy czym koszty te ogółem nie mogą przekroczyć 0,01 (jednej setnej) % średniej Wartości Aktywów Netto Subfunduszu w skali roku lub kwoty 20 000,00 (dwadzieścia tysięcy) złotych rocznie, w zależności, która z tych wartości jest wyższa;
 - 3) koszty prowadzenia ksiąg rachunkowych Subfunduszu, w tym koszty licencji na oprogramowanie służące do wyceny Aktywów Subfunduszu, , przy czym koszty te ogółem nie mogą przekroczyć kwoty 15 000,00 (piętnaście tysięcy) złotych rocznie;
 - 4) wynagrodzenie Agenta Transferowego oraz koszty przygotowywania raportów i analiz Rejestru Uczestników wymaganych prawem, przy czym koszty te ogółem nie mogą przekroczyć 0,08 (ośmiu setnych) % średniej Wartości Aktywów Netto Subfunduszu w skali roku lub kwoty 100 000,00 (sto tysięcy) złotych rocznie, w zależności, która z tych wartości jest wyższa;
 - 5) podatki, odsetki opłaty i inne obciążenia i koszty wynikające z przepisów prawa a także wynikające z wyroków i postanowień sądów, postanowień komorników, decyzji właściwych naczelnych, centralnych i terenowych organów administracji państwowej (zespolonej lub niezespólonej) lub organów administracji samorządowej w tym opłaty rejestracyjne i opłaty notarialne.
 - 6) koszty podmiotów zewnętrznych, innych niż Towarzystwo, świadczących na rzecz Subfunduszu następujące usługi: obsługę prawną oraz usługi doradztwa podatkowego w celu prawidłowego zabezpieczenia lub dochodzenia interesów uczestników przy czym koszty te ogółem nie mogą przekroczyć 0,08 (ośmiu setnych) % średniej Wartości Aktywów Netto Subfunduszu w skali roku lub kwoty 30 000,00 (trzydziestu tysięcy) złotych rocznie, w zależności, która z tych wartości jest wyższa.
 - 7) koszty i wydatki transakcyjne związane z działalnością Subfunduszu, tj.:
 - a) prowizje i opłaty za raportowanie transakcji Subfunduszu zgodnie z wymogami prawa do odpowiednich repozytoriów i innych organów,
 - b) prowizje i opłaty związane z prowadzeniem i obsługą rachunków bankowych, przekazywaniem środków pieniężnych,

- c) koszty ponoszone na rzecz instytucji rozliczeniowych,
- d) koszty prowizji maklerskich i bankowych,
- e) koszty finansowania Subfunduszu kapitałem obcym.

Pokrycie kosztów operacyjnych Subfunduszu, z wyjątkiem kosztów z tytułu podatków i innych obciążeń nałożonych przez właściwe organy państwowe w związku z działalnością Subfunduszu, następuje najwcześniej w terminie ich wymagalności. Pokrycie kosztów z tytułu podatków i innych obciążeń nałożonych przez właściwe organy państwowe w związku z działalnością Subfunduszu następuje w wysokości i terminach określonych przez właściwe przepisy.

17. Koszty operacyjne Subfunduszu obejmują także koszty, stanowiące wynagrodzenie Towarzystwa za zarządzanie i reprezentowanie Subfunduszu w wysokości nie większej niż:
- a) 4 (cztery) % Wartości Aktywów Netto Allianz Akcji w skali roku – dla Jednostek Uczestnictwa kategorii A, A1 oraz A2,
 - b) 2 (dwa) % Wartości Aktywów Netto Allianz Akcji w skali roku – dla Jednostek Uczestnictwa kategorii B,
 - c) 1,3 (jeden i trzy dziesiąte) % Wartości Aktywów Netto Allianz Akcji w skali roku – dla Jednostek Uczestnictwa kategorii C,
 - d) 0,95 (dziewięćdziesiąt pięć setnych) % Wartości Aktywów Netto Allianz Akcji w skali roku – dla Jednostek Uczestnictwa kategorii D.
- Wynagrodzenie Towarzystwa jest naliczane w każdym Dniu Wyceny i za każdy dzień roku liczonego jako 365 lub 366 dni w przypadku roku przestępnego, od Wartości Aktywów Netto z poprzedniego Dnia Wyceny.
18. Dniem wprowadzenia do ksiąg zmiany kapitału wpłaconego bądź kapitału wypłaconego jest dzień ujęcia zbycia i odkupienia jednostek uczestnictwa przy zastosowaniu wartości aktywów netto na jednostkę uczestnictwa wyznaczonej zgodnie z ustępem 19.
19. Na potrzeby określenia wartości Aktywów Netto na Jednostkę Uczestnictwa w określonym Dniu Wyceny nie uwzględnia się zmian w kapitale wpłaconym oraz zmian kapitału wypłaconego, związanych z wpłatami lub wypłatami ujmowanymi zgodnie z ustępem 18.
20. Jednostki Uczestnictwa odkupywane są przez Subfundusz zgodnie z zasadą FIFO (Highest In First Out), co oznacza, iż w pierwszej kolejności są odkupywane Jednostki Uczestnictwa nabyte przez Uczestnika Subfunduszu po najwyższej Wartości Aktywów Netto na Jednostkę Uczestnictwa.

Metody wyceny, przyjęte kryterium wyboru rynku, w tym systemu notowań

§ 1

1. Dniem Wyceny jest dzień, na który przypada regularna sesja na Giełdzie Papierów Wartościowych w Warszawie. Aktywa Subfunduszu wycenia się, a zobowiązania Subfunduszu ustala się w Dniu Wyceny oraz na dzień sporządzenia sprawozdania finansowego, z zachowaniem zasad określonych w paragrafach poniższych.
2. Wartość godziwą składników lokat notowanych na Aktywnym Rynku wyznacza się w oparciu o dostępne kursy z godziny 23:00 czasu polskiego z Dnia Wyceny.

§ 2

1. Z zastrzeżeniem §3, zgodnie z postanowieniami niniejszego paragrafu będą wyceniane następujące kategorie lokat:
 - 1) akcje,
 - 2) warranty subskrypcyjne,
 - 3) prawa do akcji,
 - 4) prawa poboru,
 - 5) kwity depozytowe,
 - 6) listy zastawne,
 - 7) dłużne papiery wartościowe,
 - 8) instrumenty pochodne,

9) jednostki uczestnictwa, certyfikaty inwestycyjne oraz tytuły uczestnictwa emitowane przez instytucje wspólnego inwestowania mające siedzibę za granicą.

Aktywa subfunduszu wycenia się, a zobowiązania subfunduszu ustala się według wiarygodnie oszacowanej wartości godziwej.

2. Wartość godziwą składników lokat notowanych na Aktywnym Rynku wyznacza się w następujący sposób:

1) według ostatniego dostępnego w momencie dokonywania wyceny kursu ustalonego:

a) w przypadku składników lokat notowanych w systemie notowań ciągłych, w którym wyznaczany i ogłaszany jest kurs zamknięcia – w oparciu o kurs zamknięcia lub w oparciu o ostatni dostępny w momencie dokonywania wyceny kurs danego składnika lokat,

b) w przypadku składników lokat notowanych w systemie notowań ciągłych bez odrębnego wyznaczania kursu zamknięcia – w oparciu o cenę średnią transakcji ważoną wolumenem obrotu z ostatniego dnia, w którym zawarto transakcję, z zastrzeżeniem, że jeżeli na Aktywnym Rynku organizowana jest sesja fixingowa, to do wyceny składnika lokat korzysta się z kursu fixingowego,

c) w przypadku składników lokat notowanych w systemie notowań jednolitych – w oparciu o ostatni kurs ustalony w systemie kursu jednolitego,

2) jeżeli w Dniu Wyceny niedostępna jest cena transakcyjna, a na Aktywnym Rynku organizowana jest sesja fixingowa, to do wyceny składnika lokat korzysta się z kursu fixingowego,

3) jeżeli w Dniu Wyceny niedostępne są kursy wyznaczone zgodnie z pkt. 1) i 2), a na Aktywnym Rynku dostępne są ceny w zgłoszonych najlepszych ofertach kupna i sprzedaży - do wyceny wylicza się średnią arytmetyczną z najlepszych wiarygodnych ofert kupna i sprzedaży, z tym że uwzględnienie wyłącznie ceny w ofertach sprzedaży jest niedopuszczalne,

4) jeżeli w Dniu Wyceny niedostępna jest cena wyznaczona zgodnie z pkt. 1), 2) i 3), lub wolumen obrotów na danym składniku lokat jest znacząco niski, to do wyceny przyjmuje się wartość z poprzedniego Dnia Wyceny, w uzasadnionych przypadkach skorygowaną w sposób umożliwiający uzyskanie wiarygodnie oszacowanej wartości godziwej w drodze wyceny, w oparciu o publicznie ogłoszoną na Aktywnym Rynku cenę nieróżniącego się istotnie składnika, w szczególności o podobnej konstrukcji prawnej i celu ekonomicznym,

5) jeżeli dzień wyceny nie jest zwykłym dniem dokonywania transakcji na aktywnym rynku - według ostatniego dostępnego w momencie dokonywania wyceny kursu zamknięcia ustalonego na aktywnym rynku, a w przypadku braku kursu zamknięcia - innej, ustalonej przez rynek wartości stanowiącej jego odpowiednik, skorygowanego w sposób umożliwiający uzyskanie wiarygodnie oszacowanej wartości godziwej,

6) w przypadku, gdy składnik lokat jest przedmiotem obrotu na więcej niż jednym Aktywnym Rynku, wartością godziwą jest kurs ustalony na rynku głównym. Przy wyborze rynku głównego dla danego składnika lokat Subfundusz będzie kierował się następującymi zasadami:

a) wyboru rynku głównego dokonuje się na koniec każdego kolejnego miesiąca kalendarzowego,

b) kryterium wyboru rynku głównego jest wolumen obrotu na danym składniku lokat w okresie ostatniego miesiąca kalendarzowego,

c) w przypadku, gdy papier wartościowy nowej emisji wprowadzany jest do obrotu w momencie niepozwalającym na dokonanie porównania w pełnym okresie wskazanym w podpunkcie b) to wycena tego papieru wartościowego opiera się o rynek, w którym jako pierwszym ustalona została cena, zgodnie z pkt. 1), 2) i 3),

7) do momentu ustalenia ceny papieru wartościowego nowej emisji zgodnie z postanowieniami powyższymi, na potrzeby wyceny przyjmuje się, że jego wartość jest równa wartości nabycia, z uwzględnieniem zmian wartości tych papierów spowodowanych zdarzeniami mającymi wpływ na ich wartość z zachowaniem zasady ostrożnej wyceny.

§ 3

1. Wartość składników lokat nienotowanych na Aktywnym Rynku wyznacza się, z zastrzeżeniem §4, w następujący sposób:

- 1) obligacje, bony skarbowe, bony pieniężne, listy zastawne, weksle, oraz pozostałe instrumenty rynku pieniężnego będące papierami wartościowymi – w skorygowanej cenie nabycia, oszacowanej przy zastosowaniu Efektywnej Stopy Procentowej,
- 2) dłużne papiery wartościowe zawierające wbudowane instrumenty pochodne, w tym obligacje zamienne na akcje:
 - a) w przypadku, gdy wbudowane instrumenty pochodne są ściśle powiązane z wycenianym papierem dłużnym wartość tego papieru dłużnego będzie wyznaczana przy zastosowaniu odpowiedniego dla danego papieru dłużnego modelu wyceny; zastosowany model wyceny w zależności od charakterystyki wbudowanego instrumentu pochodnego lub charakterystyki sposobu naliczania oprocentowania będzie uwzględniać w swojej konstrukcji modele wyceny poszczególnych wbudowanych instrumentów pochodnych, zgodnie z pkt. 5); dodatkowo, dane wejściowe odpowiednie dla danego modelu i uwzględniające jego charakterystykę będą pochodzić z Aktywnego Rynku,
 - b) w przypadku, gdy wbudowane instrumenty pochodne nie są ściśle powiązane z wycenianym papierem dłużnym, wówczas wartość wycenianego papieru dłużnego będzie stanowić sumę wartości dłużnego papieru wartościowego (bez wbudowanych instrumentów pochodnych) wyznaczonej przy uwzględnieniu Efektywnej Stopy Procentowej oraz wartości wbudowanych instrumentów pochodnych wyznaczonych w oparciu o modele właściwe dla poszczególnych instrumentów pochodnych zgodnie z pkt. 5),
- 3) akcje i kwity depozytowe:
 - a) w przypadku akcji oraz kwitów depozytowych opartych na akcjach emitowanych przez podmioty, dla których można wskazać emitentów o podobnym profilu i zakresie działania, których akcje są notowane na Aktywnym Rynku – przy wykorzystaniu modeli wskaźnikowych odnoszących cenę akcji do poszczególnych, wybranych parametrów finansowych działalności emitenta (cena/zysk, cena/wartość księgową, itp.) na podstawie ceny ogłaszanej na Aktywnym Rynku dla akcji emitentów notowanych na Aktywnym Rynku,
 - b) w przypadku akcji oraz kwitów depozytowych opartych na akcjach emitowanych przez podmioty, dla których nie można wskazać emitentów o podobnym profilu i zakresie działania, których akcje są notowane na Aktywnym Rynku, do wyceny przyjmuje się wartość oszacowaną przez wyspecjalizowaną niezależną jednostkę świadczącą tego rodzaju usługi. W pierwszej kolejności przyjmuje się wartość podaną przez serwis Reuters. W przypadku braku możliwości wykorzystania serwisu Reuters przyjmuje się wartość podaną przez inną wyspecjalizowaną, niezależną jednostkę świadczącą tego rodzaju usługi, z którą Towarzystwo podpisało umowę na świadczenie tego typu usług. W przypadku, w którym więcej niż jedna jednostka tego typu oszacowała wartość akcji przyjmuje się wartość najniższą,
- 4) warianty subskrypcyjne, prawa do akcji i prawa poboru – w oparciu o modele wyceny tych lokat przy zastosowaniu parametrów pobranych z Aktywnego Rynku, przy czym w przypadku gdy akcje emitenta nie są notowane na Aktywnym Rynku, cena akcji zastosowana do modelu zostanie wyznaczona zgodnie z postanowieniem pkt. 3),
- 5) instrumenty pochodne w oparciu o modele wyceny powszechnie stosowane dla danego typu lokaty, przy czym parametry wejściowe będą pobierane z Aktywnego Rynku; przy czym będą to modele:
 - a) w przypadku kontraktów terminowych: model zdyskontowanych przepływów pieniężnych,
 - b) w przypadku opcji: model Blacka-Scholesa,
 - c) w przypadku transakcji wymiany walut, stóp procentowych: model zdyskontowanych przepływów pieniężnych,
- 6) jednostki uczestnictwa, certyfikaty inwestycyjne i tytuły uczestnictwa emitowane przez fundusze zagraniczne oraz instytucje wspólnego inwestowania mające siedzibę za granicą - w oparciu o ostatnio ogłoszoną wartość aktywów netto na jednostkę uczestnictwa, certyfikat inwestycyjny lub tytuł uczestnictwa, z uwzględnieniem zdarzeń mających wpływ na wartość

- godziwą jakie miały miejsce po dniu ogłoszenia wartości aktywów netto na jednostkę uczestnictwa, certyfikat inwestycyjny lub tytuł uczestnictwa,
- 7) instrumenty rynku pieniężnego niebędące papierami wartościowymi - w wartości godziwej, ustalonej za pomocą odpowiedniego dla danego instrumentu modelu, do którego dane będą pochodzić z Aktywnego Rynku,
 - 8) depozyty – w wartości godziwej wyznaczonej jako suma wartości nominalnej oraz naliczonych odsetek; przy czym kwotę naliczonych odsetek ustala się przy zastosowaniu efektywnej stopy procentowej,
2. Modele i metody wyceny składników lokat Subfunduszu, o których mowa w ust. 1, podlegają uzgodnieniu z Depozytariuszem.

§ 4

1. Należności z tytułu udzielonej pożyczki papierów wartościowych oraz zobowiązania z tytułu otrzymanej pożyczki papierów wartościowych, wycenia się według zasad przyjętych dla tych papierów wartościowych.

§ 5

1. Papiery wartościowe nabyte przy zobowiązaniu się drugiej strony do odkupu wycenia się, począwszy od dnia zawarcia umowy kupna, metodą skorygowanej ceny nabycia, oszacowanej przy zastosowaniu Efektywnej Stopy Procentowej.
2. Zobowiązania z tytułu zbycia papierów wartościowych, przy zobowiązaniu się Subfunduszu do odkupu, wycenia się, począwszy od dnia zawarcia umowy sprzedaży, metodą korekty różnicy pomiędzy ceną odkupu a ceną sprzedaży przy zastosowaniu Efektywnej Stopy Procentowej.

§ 6

1. Aktywa oraz zobowiązania Subfunduszu denominowane w walutach obcych wycenia się lub ustala w walucie, w której są notowane na Aktywnym Rynku, a w przypadku, gdy nie są notowane na Aktywnym Rynku – w walucie, w której są denominowane.
2. Aktywa oraz zobowiązania Subfunduszu, o których mowa w ust. 1, wykazuje się w złotych, po przeliczeniu według ostatniego dostępnego średniego kursu wyliczonego dla danej waluty przez Narodowy Bank Polski.
3. Wartość Aktywów Subfunduszu notowanych lub denominowanych w walutach, dla których Narodowy Bank Polski nie wylicza kursu, określa się w relacji do waluty USD, a jeżeli nie jest to możliwe – do waluty EUR.

Wypłata dochodów

Dochód przypadający na poszczególne kategorie jednostek uczestnictwa wyliczany jest na każdy dzień wyceny oficjalnej na podstawie wyniku wypracowanego w tym dniu przez Subfundusz przemnożonego przez współczynnik alokacji dla każdej z kategorii jednostek uczestnictwa. Dochód za okres to suma tych pozycji na każdy dzień wyceny oficjalnej. Sposób ustalenia dochodu określony jest w statucie Funduszu.

Opis wprowadzonych zmian stosowanych zasad rachunkowości

W bieżącym okresie sprawozdawczym nie wprowadzono zmian metod ujmowania operacji w księgach rachunkowych oraz metod wyceny oraz sposobu sporządzania sprawozdania finansowego.

Nota - II Należności Subfunduszu

| NOTA-2 NALEŻNOŚCI FUNDUSZU | 31.12.2017 | 31.12.2016 |
|---|------------|------------|
| Z tytułu zbytych lokat | 181 | 2 557 |
| Z tytułu instrumentów pochodnych | 0 | 0 |
| Z tytułu zbytych jednostek uczestnictwa | 0 | 0 |
| Z tytułu dywidendy | 0 | 24 |

Sprawozdanie jednostkowe za okres od 1 stycznia 2017 roku do 31 grudnia 2017 roku Allianz Fundusz
Inwestycyjny Otwarty Subfundusz Akcji

| | | |
|--|------------|--------------|
| Z tytułu odsetek | 0 | 0 |
| Z tytułu udzielonych pożyczek, w podziale na podmioty udzielające pożyczek | 0 | 0 |
| Pozostałe | 0 | 14 |
| Razem | 181 | 2 595 |

Nota - III Zobowiązania Subfunduszu

| NOTA-3 ZOBOWIĄZANIA FUNDUSZU | 31.12.2017 | 31.12.2016 |
|--|--------------|--------------|
| Z tytułu nabytych aktywów | 164 | 3 537 |
| Z tytułu transakcji przy zobowiązaniu się funduszu do odkupu | 0 | 0 |
| Z tytułu instrumentów pochodnych | 0 | 0 |
| Z tytułu wpłat na jednostki uczestnictwa | 26 | 17 |
| Z tytułu odkupionych jednostek uczestnictwa | 4 | 79 |
| Z tytułu wypłaty dochodów funduszu | 0 | 0 |
| Z tytułu krótkoterminowych pożyczek i kredytów | 0 | 0 |
| Z tytułu długoterminowych pożyczek i kredytów | 0 | 0 |
| Z tytułu rezerw | 952 | 881 |
| Pozostałe zobowiązania, w tym: | 0 | 7 |
| <i>Zobowiązania publicznoprawne</i> | <i>0</i> | <i>7</i> |
| Razem | 1 146 | 4 521 |

Nota - IV Środki pieniężne i ich ekwiwalenty

| | Waluta | 31.12.2017 | | 31.12.2016 | |
|--|--------|---|--|---|--|
| | | Wartość na dzień bilansowy w danej walucie w tys. | Wartość na dzień bilansowy w walucie sprawozdania finansowego w tys. złotych | Wartość na dzień bilansowy w danej walucie w tys. | Wartość na dzień bilansowy w walucie sprawozdania finansowego w tys. złotych |
| I. Struktura środków pieniężnych na rachunkach bankowych | | | | | |
| I. Banki: | | | 12 301 | | 36 733 |
| Bank Pekao SA | PLN | 11 218 | 11 218 | 29 736 | 29 736 |
| Dom Maklerski mBanku S.A. | PLN | 516 | 516 | 0 | 0 |
| Dom Maklerski mBanku S.A. | EUR | 0 | 0 | 1 125 | 4 977 |
| Dom Maklerski mBanku S.A. | USD | 0 | 0 | 125 | 522 |
| Dom Maklerski PKO BP | PLN | 567 | 567 | 1 498 | 1 498 |
| | | | | | |
| | | | 01.01.2017 - 31.12.2017 | | 01.01.2016 - 31.12.2016 |
| II. Średni w okresie sprawozdawczym poziom środków pieniężnych utrzymywanych w celu zaspokajania bieżących zobowiązań | | | | | |
| II. Średni w okresie sprawozdawczym poziom środków pieniężnych: | | | 21 129 | | 14 740 |
| | PLN | 18 043 | 18 043 | 13 055 | 13 055 |
| | CZK | 0 | 0 | 7 | 1 |
| | EUR | 660 | 2 817 | 269 | 1 190 |
| | HUF | 0 | 0 | 5 | 0 |
| | TRY | 0 | 0 | 0 | 0 |
| | USD | 69 | 269 | 125 | 494 |

| III. Ekwiwalenty środków pieniężnych | | 31.12.2017 | 31.12.2016 |
|--------------------------------------|--|-------------|-------------|
| | | nie dotyczy | nie dotyczy |

Nota - V Ryzyka

- Poziom obciążenia aktywów i zobowiązań Subfunduszu ryzykiem stopy procentowej:
 - aktywa obciążone ryzykiem wartości godziwej, wynikającym ze stopy procentowej:
 - składniki lokat notowane na aktywnym rynku: nie dotyczy,
 - składniki lokat nienotowane na aktywnym rynku: nie dotyczy.
 Za aktywa obciążone ryzykiem wartości godziwej, wynikającym ze stopy procentowej uznane zostały wszystkie dłużne papiery wartościowe.
 - aktywa obciążone ryzykiem przepływów środków pieniężnych, wynikających ze stopy procentowej:
 - składniki lokat notowane na aktywnym rynku: nie dotyczy,
 - składniki lokat nienotowane na aktywnym rynku: nie dotyczy.
 Za aktywa obciążone ryzykiem przepływów środków, wynikającym ze stopy procentowej uznane zostały dłużne papiery wartościowe ze zmiennym kuponem.
- Poziom obciążenia aktywów i zobowiązań Subfunduszu ryzykiem kredytowym w podziale na kategorie bilansowe, w tym:

kwoty odzwierciedlające maksymalne obciążenie ryzykiem kredytowym

| | 31.12.2017 | | 31.12.2016 | |
|---|------------------------------------|-------------------------------------|------------------------------------|-------------------------------------|
| | Wartość bilansowa w tys. zł | Udział procentowy w aktywach | Wartość bilansowa w tys. zł | Udział procentowy w aktywach |
| I. Aktywa obciążone ryzykiem kredytowym inne niż należności i depozyty O/N wykazane w bilansie | n/d | n/d | n/d | n/d |
| II. Koncentracja ryzyka kredytowego w kategoriach lokat: | Wartość bilansowa w tys. zł | Udział procentowy w aktywach | Wartość bilansowa w tys. zł | Udział procentowy w aktywach |
| Nie dotyczy | n/d | n/d | n/d | n/d |

| Koncentracja ryzyka kredytowego w pozostałych aktywach: | 31.12.2017 | 31.12.2016 |
|---|-----------------------------|-----------------------------|
| | Wartość bilansowa w tys. zł | Wartość bilansowa w tys. zł |
| Depozyty O/N | 11 167 | 29 698 |
| Należności | 181 | 2 595 |

Ryzyko kredytowe Subfunduszu skoncentrowane jest głównie w następujących kategoriach bilansowych:

- depozyty O/N,
- należności,

w szczególności z uwagi na ryzyko niewypłacalności emitenta.

- Poziom obciążenia aktywów i zobowiązań Subfunduszu ryzykiem walutowym.

| | 31.12.2017 | 31.12.2016 |
|---|-----------------------------|-----------------------------|
| | Wartość bilansowa w tys. zł | Wartość bilansowa w tys. zł |
| I. Aktywa obciążone ryzykiem walutowym (środki pieniężne i ich ekwiwalenty, akcje) | 0 | 2 562 |

Dla subfunduszu określony został limit otwartej pozycji walutowej, przekroczenie którego uznane było by za znaczącą koncentrację ryzyka walutowego. Na dzień bilansowy oraz na 31.12.2016 r. ryzyko walutowe subfunduszu ograniczone jest do akceptowalnej wysokości, nie przekraczającej limitu otwartej pozycji. Subfundusz posiada instrumenty pochodne stanowiące zabezpieczenie przed ryzykiem walutowym.

- Podstawowe narzędzia kontroli ryzyka płynności stanowią, określone ustawowo i statutowo, kryteria doboru oraz koncentracji lokat Subfunduszu jak również procedury i regulaminy wewnętrzne Towarzystwa w zakresie kontroli limitów i monitorowania ryzyka. Limity inwestycyjne uzależnione są również od oceny bieżącej i prognozowanej sytuacji na rynku

instrumentów finansowych stanowiących przedmiot lokat, jak również od oceny stanu finansowego i perspektyw rozwoju emitentów papierów wartościowych, które mają być przedmiotem inwestycji. Kontrola ryzyka płynności realizowana jest na bieżąco przez zarządzających funduszami, którzy analizują stan portfela, sytuację rynkową oraz sytuację emitentów, natomiast nadzór nad powyższym ryzykiem pełni Dyrektor Zarządzania Ryzykiem oraz Inspektor Nadzoru.

W celu pomiaru ryzyka płynności akcji Towarzystwo dokonuje pomiaru stosunku wielkości pozycji w danym składniku lokat do średnich dziennych obrotów rynkowych na tym składniku. W przypadku dłużnych papierów wartościowych, instrumentów rynku pieniężnego, instrumentów pochodnych oraz tytułów uczestnictwa emitowanych przez instytucje wspólnego inwestowania ryzyko płynności mierzone jest poprzez analizę sytuacji finansowej emitentów/kontrahentów w zakresie możliwości niewywiązania się ze swoich zobowiązań. Do tego celu wykorzystywany jest m. in. wewnętrzny rating emitentów. Szczególnym ryzykiem płynności jest ryzyko ograniczenia odkupywania tytułów uczestnictwa przez fundusze lub instytucje wspólnego inwestowania, w które zainwestował Subfundusz. W celu minimalizacji ryzyka zarządzający na bieżąco monitoruje sytuację funduszy lub instytucji wspólnego inwestowania, w których tytuły Subfundusz zainwestował i podejmuje adekwatne decyzje z uwzględnieniem informacji o złożonych przez uczestników zleceniach nabyć i odkupień.

Nota - VI Instrumenty pochodne

| Na dzień 31.12.2017 | | | | | | | |
|--|---------------------|--|--|---------------------------------------|--|--|-------------------|
| Instrument pochodny | Typ zajętej pozycji | Rodzaj instrumentu pochodnego | Cel otwarcia pozycji | Wartość otwartej pozycji (w tys. zł)* | Terminy i warunki przyszłych strumieni pieniężnych | Kwota będąca podstawą przyszłych płatności (w tys. zł) | Data zapadalności |
| Kontrakt Terminowy na Indeks WIG20 2018-03-16; ISIN: PLOGF0012971 | Pozycja długa | wystandaryzowany instrument pochodny futures | wzrost wartości aktywów funduszu/subfunduszu | 1 374 | Codziennie na podstawie kursu rozliczeniowego podawanego przez Giełda Papierów Wartościowych w Warszawie | Nie dotyczy | 2018-03-16 |
| Kontrakt Terminowy na Indeks Mwig40 2018-03-16; ISIN: PLOGF0013557 | Pozycja długa | wystandaryzowany instrument pochodny futures | wzrost wartości aktywów funduszu/subfunduszu | 1 489 | Codziennie na podstawie kursu rozliczeniowego podawanego przez Giełda Papierów Wartościowych w Warszawie | Nie dotyczy | 2018-03-16 |

*Dla wystandaryzowanych instrumentów pochodnych „Wartość otwartej pozycji” wyznaczona została na podstawie wyliczenia: kurs kontraktu * ilość * mnożnik * kurs waluty kontraktu

| Na dzień 31.12.2016 | | | | | | | |
|--|---------------------|-------------------------------|--|--------------------------------------|--|--|-------------------|
| Instrument pochodny | Typ zajętej pozycji | Rodzaj instrumentu pochodnego | Cel otwarcia pozycji | Wartość otwartej pozycji (w tys. zł) | Wartość przyszłych płatności kontrahenta (w tys. zł) | | Data zapadalności |
| | | | | | Wartość przyszłych płatności funduszu (w tys. zł) | Wartość przyszłych płatności kontrahenta (w tys. zł) | |
| Forward USD PLN 25.01.2017 (FXUSDPLN25012017N001) | Pozycja krótka | Forward | zabezpieczenie portfela | 0 | 2 USD | 8 PLN | 2017-01-25 |
| Forward EUR PLN 09.02.2017 (FXEURPLN09022017N001) | Pozycja krótka | Forward | zabezpieczenie portfela | 114 | 4 095 EUR | 18 280 PLN | 2017-02-09 |
| Forward EUR PLN 09.02.2017 (FXEURPLN09022017N002) | Pozycja długa | Forward | wzrost wartości aktywów funduszu/subfunduszu | 11 | 4 602 PLN | 1 040 EUR | 2017-02-09 |
| FX Swap USD PLN 20.12.2016 25.01.2017 (FSUSDPLN2012201625012017N001) | Pozycja krótka | FX swap | zabezpieczenie portfela | 6 | 116 USD | 491 PLN | 2017-01-25 |

| Na dzień 31.12.2016 | | | | | | | |
|---|---------------------|--|--|---------------------------------------|--|--|-------------------|
| Instrument pochodny | Typ zajętej pozycji | Rodzaj instrumentu pochodnego | Cel otwarcia pozycji | Wartość otwartej pozycji (w tys. zł)* | Terminy i warunki przyszłych strumieni pieniężnych | | Data zapadalności |
| | | | | | Wartość przyszłych płatności funduszu (w tys. zł) | Wartość przyszłych płatności kontrahenta (w tys. zł) | |
| Kontrakt Terminowy na Indeks WIG20 2017-03-17; ISIN: PLOGF0010595 | Pozycja długa | wystandaryzowany instrument pochodny futures | wzrost wartości aktywów funduszu/subfunduszu | 5 443 | Codziennie na podstawie kursu rozliczeniowego podawanego przez Giełda Papierów Wartościowych w Warszawie | Nie dotyczy | 2017-03-17 |

*Dla wystandaryzowanych instrumentów pochodnych „Wartość otwartej pozycji” wyznaczona została na podstawie wyliczenia: kurs kontraktu * ilość * mnożnik * kurs waluty kontraktu

Nota - VII Transakcje przy zobowiązaniu się Subfunduszu lub drugiej strony do odkupu

1. Transakcje przy zobowiązaniu się drugiej strony do odkupu, w tym:
 - a) transakcje, w wyniku których następuje przeniesienie na Subfundusz prawa własności i ryzyk.
Na dzień bilansowy oraz na koniec poprzedniego roku obrotowego Subfundusz nie posiadał w/w należności.
 - b) transakcje, w wyniku których nie następuje przeniesienie na Subfundusz prawa własności i ryzyk.
Na dzień bilansowy oraz na koniec poprzedniego roku obrotowego Subfundusz nie posiadał należności z tytułu transakcji przy zobowiązaniu się drugiej strony do odkupu (bez przeniesienia praw własności i ryzyk).
2. Transakcje przy zobowiązaniu się Subfunduszu do odkupu, w tym:
 - a) transakcje, w wyniku których następuje przeniesienie na drugą stronę praw własności i ryzyk
Na dzień bilansowy oraz na koniec poprzedniego roku obrotowego Subfundusz nie posiadał w/w zobowiązań.
 - b) transakcje, w wyniku których nie następuje przeniesienie na drugą stronę praw własności i ryzyk
Na dzień bilansowy oraz na koniec poprzedniego roku obrotowego Subfundusz nie posiadał w/w zobowiązań.
4. Należności z tytułu papierów wartościowych pożyczonych od Subfunduszu w trybie rozporządzenia o pożyczkach papierów wartościowych.
Na dzień bilansowy oraz na koniec poprzedniego roku obrotowego Subfundusz nie posiadał w/w należności.
4. Zobowiązania z tytułu papierów wartościowych pożyczonych przez Subfundusz w trybie przepisów rozporządzenia o pożyczkach papierów wartościowych.
Na dzień bilansowy oraz na koniec poprzedniego roku obrotowego Subfundusz nie posiadał w/w zobowiązań.

Nota - VIII Kredyty i pożyczki

W okresie sprawozdawczym oraz w okresie porównawczym Subfundusz nie zaciągał ani nie udzielał kredytów i pożyczek.

Nota - IX Waluty i różnice kursowe

I. WALUTOWA STRUKTURA POZYCJI BILANSU

| Pozycja bilansowa | 31.12.2017 | | 31.12.2016 | |
|--|---|--|---|--|
| | Wartość na dzień bilansowy w danej walucie w tys. | Wartość na dzień bilansowy w walucie sprawozdania finansowego w tys. | Wartość na dzień bilansowy w danej walucie w tys. | Wartość na dzień bilansowy w walucie sprawozdania finansowego w tys. |
| Składniki lokat notowane na aktywnym rynku | | 266 823 | | 223 860 |
| PLN | 266 823 | 266 823 | 213 238 | 213 238 |
| CZK | 0 | 0 | 4 300 | 704 |
| EUR | 0 | 0 | 2 043 | 9 037 |
| HUF | 0 | 0 | 61 905 | 881 |
| Składniki lokat nienotowane na aktywnym rynku | | 0 | | 131 |
| EUR | 0 | 0 | 28 | 125 |
| USD | 0 | 0 | 1 | 6 |
| Środki pieniężne i ich ekwiwalenty | | 12 301 | | 36 733 |
| PLN | 12 301 | 12 301 | 31 234 | 31 234 |
| EUR | 0 | 0 | 1 125 | 4 977 |
| USD | 0 | 0 | 125 | 522 |
| Należności | | 181 | | 2 595 |

| | | | | |
|---|-------|-------|-------|-------|
| PLN | 181 | 181 | 2 595 | 2 595 |
| Transakcje przy zobowiązaniu się drugiej strony do odkupu | | 0 | | 0 |
| Zobowiązania | | 1 146 | | 4 521 |
| PLN | 1 146 | 1 146 | 4 521 | 4 521 |

II. DODATNIE I UJEMNE RÓŻNICE KURSOWE W PRZEKROJU LOKAT FUNDUSZU

1. DODATNIE RÓŻNICE KURSOWE

| Składniki lokat | 01.01.2017 - 31.12.2017 | | 01.01.2016 - 31.12.2016 | |
|--|-------------------------|-----------------|-------------------------|-----------------|
| | Zrealizowane | Niezrealizowane | Zrealizowane | Niezrealizowane |
| Akcje | 36 | 0 | 134 | 94 |
| Tytuły uczestnictwa emitowane przez instytucje wspólnego inwestowania mające siedzibę za granicą | 0 | 0 | 40 | 0 |

2. UJEMNE RÓŻNICE KURSOWE

| Składniki lokat | 01.01.2017 - 31.12.2017 | | 01.01.2016 - 31.12.2016 | |
|--|-------------------------|-----------------|-------------------------|-----------------|
| | Zrealizowane | Niezrealizowane | Zrealizowane | Niezrealizowane |
| Akcje | -275 | 0 | -20 | -47 |
| Tytuły uczestnictwa emitowane przez instytucje wspólnego inwestowania mające siedzibę za granicą | 0 | 0 | 0 | 0 |

| III. Średni kurs waluty sprawozdania finansowego wyliczony przez NBP z dnia sporządzenia sprawozdania finansowego | kurs w stosunku do zł na 31.12.2017 | kurs w stosunku do zł na 31.12.2016 | waluta |
|---|-------------------------------------|-------------------------------------|--------|
| Euro | 4,1709 | 4,4240 | EUR |
| Dolar amerykański | 3,4813 | 4,1793 | USD |
| Forint węgierski | 1,3449 | 1,4224 | HUF |
| Korona czeska | 0,1632 | 0,1637 | CZK |

Nota - X Dochody i ich dystrybucja

TABELA I

| Struktura pozycji rachunku wyniku z operacji "Zrealizowany zysk (strata) ze zbycia lokat" | 01.01.2017 - 31.12.2017 | 01.01.2016 - 31.12.2016 |
|---|-------------------------|-------------------------|
| 1. Składniki lokat notowane na aktywnym rynku | -3 534 | -16 306 |
| 2. Składniki lokat nienotowane na aktywnym rynku | 804 | -621 |
| RAZEM | -2 730 | -16 927 |

TABELA II

| Struktura pozycji rachunku wyniku z operacji "Wzrost (spadek) niezrealizowanego zysku (straty) z wyceny lokat" | 01.01.2017 - 31.12.2017 | 01.01.2016 - 31.12.2016 |
|--|-------------------------|-------------------------|
| 1. Składniki lokat notowane na aktywnym rynku | 37 225 | 34 090 |
| 2. Składniki lokat nienotowane na aktywnym rynku | -131 | 94 |
| RAZEM | 37 094 | 34 184 |

TABELA III

| Wyplata dochodów | 01.01.2017 - 31.12.2017 | 01.01.2016 - 31.12.2016 |
|--|-------------------------|-------------------------|
| 1. Dochód wypłacony - przychody | 0 | 0 |
| 2. Dochód wypłacony - zrealizowany zysk/strata | 0 | 0 |
| RAZEM | 0 | 0 |

Nota - XI Koszty Subfunduszu

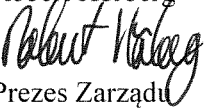
1. Koszty pokrywane przez Towarzystwo.
Towarzystwo nie pokrywało kosztów Subfunduszu.
2. Koszty funduszu aktywów niepublicznych związane bezpośrednio ze zbytymi lokatami.
Nie dotyczy.
3. Wynagrodzenie dla Towarzystwa z wyodrębnieniem części zmiennej, uzależnionej od wyników Subfunduszu.
W okresie sprawozdawczym Subfundusz naliczył wynagrodzenie dla Towarzystwa w wysokości 11 143 tys. złotych. Wynagrodzenie dla Towarzystwa nie zawiera części zmiennej uzależnionej od wyników Subfunduszu.


Nota - XII Dane porównawcze o jednostkach uczestnictwa


| NOTA-12 DANE PORÓWNAWCZE O JEDNOSTKACH UCZESTNICTWA | 31.12.2017 | 31.12.2016 | 31.12.2015 |
|--|------------|------------|------------|
| I. Wartość aktywów netto w tys. zł | 278 159 | 258 798 | 243 188 |
| II. Wartość aktywów netto na jednostkę uczestnictwa na koniec okresu sprawozdawczego w PLN | | | |
| 1. Kategoria A | 153,76 | 138,46 | 130,90 |
| 2. Kategoria B | 172,79 | 152,52 | 141,33 |
| 3. Kategoria C | 176,16 | 154,40 | 142,08 |
| 4. Kategoria D | 175,00 | 152,85 | 140,16 |


INFORMACJA DODATKOWA

1. Informacje o znaczących zdarzeniach dotyczących lat ubiegłych, ujętych w sprawozdaniu jednostkowym za bieżący okres sprawozdawczy.
Brak.
2. Informacje o znaczących zdarzeniach, jakie nastąpiły po dniu bilansowym, a nieuwzględnionych w sprawozdaniu jednostkowym.
Brak.
3. Zestawienie oraz objaśnienie różnic pomiędzy danymi ujawnionymi w sprawozdaniu jednostkowym i w porównywalnych danych finansowych, a uprzednio sporządzonymi i opublikowanymi sprawozdaniami finansowymi.
Brak.
4. Dokonane korekty błędów podstawowych, ich przyczyny, tytuły oraz wpływ wywołanych tym skutków finansowych na sytuację majątkową i finansową, płynność oraz wynik z operacji i rentowność Subfunduszu.
Brak.
5. Informacja o występowaniu niepewności co do możliwości kontynuowania działalności Subfunduszu.
Na dzień sporządzenia sprawozdania jednostkowego Subfunduszu nie występuje niepewność co do możliwości kontynuowania działalności.
6. Inne informacje niż wskazane w sprawozdaniu jednostkowym.
Na dzień sporządzenia sprawozdania jednostkowego Subfunduszu brak innych informacji, poza zaprezentowanymi powyżej, które mogłyby w istotny sposób wpłynąć na ocenę sytuacji majątkowej, finansowej, wyniku z operacji Subfunduszu i ich zmian.

Robert Hörberg

Prezes Zarządu
Towarzystwa Funduszy
Inwestycyjnych
Allianz Polska S.A.

Sławomir Chwierut

Wiceprezes Zarządu
Towarzystwa Funduszy
Inwestycyjnych
Allianz Polska S.A.

Anna Bąkała

Członek Zarządu
Towarzystwa Funduszy
Inwestycyjnych
Allianz Polska S.A.

Katarzyna Witek

Osoba odpowiedzialna za
prowadzenie ksiąg rachunkowych

Warszawa, dnia 12 kwietnia 2018 roku